

ZÁPADOČESKÁ UNIVERZITA V PLZNI

FAKULTA PEDAGOGICKÁ

CENTRUM BIOLOGIE, GEOVĚD A ENVIGOGIKY

**VÝVOJ A PŘEMĚNA SÍDLA KŘIMICE V SUBURBÁNNÍ  
ZÓNU MĚSTA PLZNĚ**

BAKALÁŘSKÁ PRÁCE

**Kristýna Šefčíková**

*Geografie se zaměřením na vzdělávání*

Vedoucí práce: Doc. RNDr. Marie Novotná, CSc.

**Plzeň, 2014**

Prohlašuji, že jsem bakalářskou práci vypracovala samostatně s použitím uvedené literatury a zdrojů informací.

V Plzni, 15. dubna 2014

.....  
vlastnoruční podpis

Na tomto místě bych ráda poděkovala vedoucí mé bakalářské práce  
Doc. RNDr. Marii Novotné CSc. za ochotu, čas, odborné rady a připomínky, které  
mi při psaní této práce věnovala.

ZÁPADOČESKÁ UNIVERZITA V PLZNI

Fakulta pedagogická

Akademický rok: 2012/2013

## ZADÁNÍ BAKALÁŘSKÉ PRÁCE

(PROJEKTU, UMĚLECKÉHO DÍLA, UMĚLECKÉHO VÝKONU)

Jméno a příjmení: **Kristýna ŠEFCÍKOVÁ**  
Osobní číslo: **P10B0124P**  
Studijní program: **B1001 Přírodovědná studia**  
Studijní obor: **Geografie se zaměřením na vzdělávání**  
Název tématu: **Vývoj a přeměna sídla Křimice v suburbánní zónu města Plzně**  
Zadávací katedra: **Centrum biologie, geověd a envigogiky**

### Zásady pro vypracování:

1. Seznámení s tematikou, vytvoření konceptu práce.
2. Stanovení cílů práce a možných hypotéz.
3. Rozbor literatury.
4. Stanovení metodiky práce.
5. Utrídění a zpracování získaných dat.
6. Stanovení výsledků práce, potvrzení či vyvrácení hypotéz, vyslovení závěrů.
7. Průběžné konzultace.

Rozsah grafických prací:

Rozsah pracovní zprávy:

Forma zpracování bakalářské práce: **tištěná**

Seznam odborné literatury:

ČERMÁK, Z., HAMPL, M., MÜLLER, J. Současné tendence vývoje obyvatelstva metropolitních areálů v Česku: dochází k významnému obratu? *Geografie*, 114, Č. 1, S. 37-51.

NOVÁK, P. a kol. Dějiny hmotné kultury a každodennosti českého venkova devatenáctého a první poloviny dvacátého století. Vyd. 1. Praha: Národní zemědělské muzeum Praha, 2007. 341 s.

OUŘEDNÍČEK, M. ed. Sociální geografie Pražského městského regionu. Praha, Univerzita Karlova v Praze. Přírodovědecká fakulta, katedra sociální geografie a regionálního rozvoje, 2006.

OUŘEDNÍČEK, M., ŠPAČKOVÁ, NOVÁK, J. eds. (2013): Sub Urbs: krajina, sídla a lidé. Praha, Academia.

OUŘEDNÍČEK, M. TEMELOVÁ, J., POSPÍŠILOVÁ, L. eds.: Atlas sociálně prostorové diferenciacie České republiky. Praha, Nakladatelství Karolinum, 2011.

PULDOVÁ, J., JÍCHOVÁ, J. Důsledky procesu suburbanizace pro sociální a demografickou strukturu obyvatel suburbí. *Geografické rozhledy*, 20, č. 3, s. 24-25.

Historie sčítání lidu na území České republiky. In: Český statistický úřad [online]. 1. vyd. Praha: ČSÚ, 2012, 18.1. 2012 [cit. 2013-01-30]. Dostupné z: [http://www.czso.cz/csu/redakce.nsf/i/historie\\_scitani\\_lidu\\_na\\_uzemi\\_ceske\\_republiky](http://www.czso.cz/csu/redakce.nsf/i/historie_scitani_lidu_na_uzemi_ceske_republiky).

Vedoucí bakalářské práce:

**RNDr. Marie Novotná, CSc.**

Katedra geografie

Datum zadání bakalářské práce:

**20. října 2012**

Termín odevzdání bakalářské práce:

**30. července 2014**

*v.s. J. Coufalová*  
Doc. PaedDr. Jana Coufalová, CSc.  
děkanka



*M. Mergl*  
Doc. RNDr. Michal Mergl, CSc.  
vedoucí střediska

V Plzni dne 20. února 2013

## Obsah

<b>1. Úvod.....</b>	<b>5</b>
<b>2. Rozbor literatury .....</b>	<b>7</b>
<b>3. Metodika práce .....</b>	<b>20</b>
<b>4. Geografická charakteristika .....</b>	<b>27</b>
4.1 Vymezení území .....	27
4.2 Fyzicko-geografická charakteristika.....	28
4.3 Historie území.....	32
4.4 Občanská vybavenost a technická infrastruktura .....	33
4.5 Doprava .....	34
<b>5. Socioekonomický vývoj sídla Křimice .....</b>	<b>35</b>
5.1 Vývoj počtu obyvatel.....	35
5.2 Struktura obyvatelstva.....	36
5.2.1 Věková struktura.....	36
5.2.2 Vzdělanostní struktura obyvatelstva staršího patnácti let.....	38
5.2.3 Národnostní struktura .....	39
5.2.4 Struktura obyvatelstva podle ekonomické aktivity .....	40
5.2.5 Struktura obyvatelstva podle náboženského vyznání.....	41
5.3 Pohyb obyvatelstva .....	43
5.4 Vývoj počtu domů.....	47
5.4.1 Domy podle druhu .....	48
<b>6. Urbanistický vývoj území.....</b>	<b>50</b>
<b>7. Závěr a diskuse .....</b>	<b>57</b>

# 1. Úvod

Bydlení ve vlastním rodinném domku za městem představuje sen mnoha lidí. Stále početnější skupina obyvatel proto dává přednost poklidnému životu v zázemí. Značná část jejich každodenních aktivit je však nadále spjata s centry měst. Důvodem je ve většině případů skutečnost, že příměstské zóny nedisponují dostatečnou sociální, technickou ani dopravní infrastrukturou k pokrytí potřeb svých obyvatel. Noví rezidenti jsou tak často nuceni dojíždět za prací, službami i svými volnočasovými aktivitami do vnitřního města. Proces, během něhož dochází k migraci obyvatel z měst do jejich zázemí, ale při němž nejsou přetrhány vazby s centrem, lze označit jako suburbanizaci.

Zatímco v zemích západní Evropy a Severní Ameriky probíhá proces suburbanizace již desítky let, v českých podmínkách se tento fenomén plně rozvinul až od počátku 90. let minulého století. Listopadové události v roce 1989 měly za následek i změnu migračního chování obyvatel, které vedlo k postupnému rozvoji okrajových částí měst a zázemí. Přestože se suburbanizace v České republice v minulosti projevovala v menší míře, než jak tomu bylo na západ od nás, tyto rozdíly se postupem času smazaly a dnes je jejich vývoj srovnatelný.

Jako zájmové území bylo pro tuto práci vybráno sídlo Křimice, které dříve tvořilo samostatnou obec, nacházející se v bezprostřední blízkosti města Plzně. Od roku 1976 je jeho součástí, ač nebylo v té době s Plzní zástavbou propojeno. Protože suburbanizací jsou ve většině případů zasažena zázemí a okraje velkých měst, měly by být i Křimice lokalitou, kde jsou projevy tohoto procesu dobře patrné.

## **Cíle**

Hlavním cílem předkládané bakalářské práce je popsat vývoj sídla Křimice od konce 19. století až do současnosti a zároveň zachytit změny, které vedly k přeměně této dříve venkovské lokality na suburbánní zónu města Plzně. Snahou bylo postihnout zejména to, jak se vlivem suburbanizace měnilo toto sídlo z hlediska počtu obyvatel, jejich struktury i z pohledu bytového fondu. Okrajově je zde hodnocen také urbanistický vývoj tohoto území.

Dalším z cílů této práce je komparace teoretických poznatků, získaných četbou literatury, shrnujících příčiny a dopady suburbanizace s konkrétními projevy tohoto procesu v Křimicích. Výsledky srovnání mohou zároveň sloužit jako téma pro diskusi.



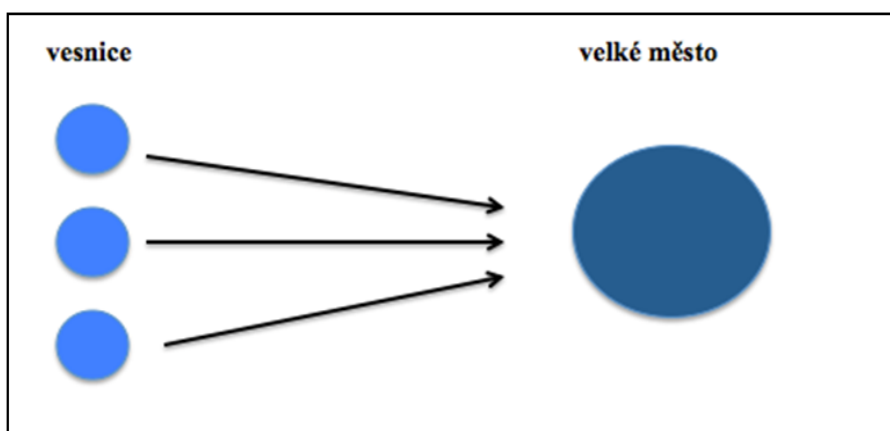
## 2. Rozbor literatury

Křimice, původně typicky venkovské sídlo, se pod vlivem své polohy v zázemí Plzně postupně mění. Abychom pochopili tyto změny, budeme se v teoretické části práce zabývat procesem suburbanizace. Aby však bylo možné tomuto jevu komplexně porozumět, je třeba uvědomit si jeho provázanost s ostatními urbanizačními procesy. V této práci vycházíme z modelu van den Berga et. al. (1982), kteří rozčlenili urbanizační procesy do čtyř základních fází. Konkrétně na urbanizaci, suburbanizaci, desurbanizaci a reurbanizaci.

Urbanizaci, jakožto první fázi urbanizačního procesu, definují Baše a Cílek (2006) jako proces, během něhož migruje venkovské obyvatelstvo do měst a zároveň dochází k pronikání městských prvků do celého osídlení. Šindler (1999) dále podotýká, že urbanizace s sebou přináší formování a rozvoj městského způsobu života, stejně tak jako rostoucí postavení měst ve vývoji společnosti.

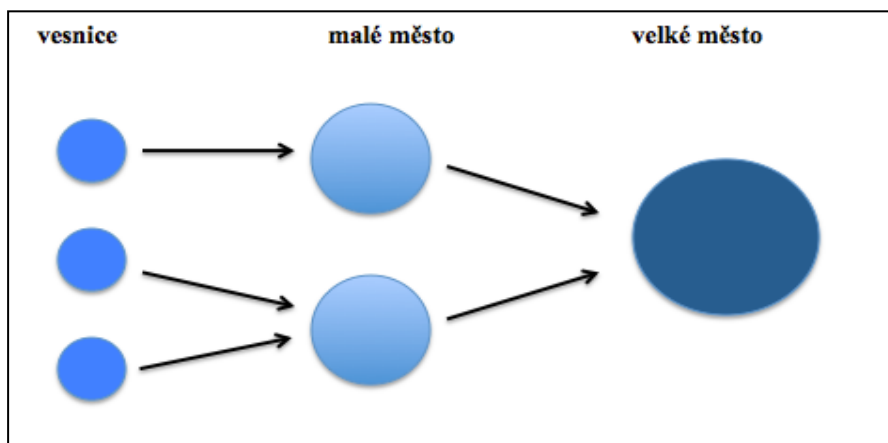
Jak uvádějí Šilhánková et. al. (2007), urbanizaci je možné dělit na přímou a nepřímou. Přímou urbanizaci (viz schéma č. 1) lze chápat jako migraci venkovského obyvatelstva přímo do velkých měst, z důvodu absence měst menších. V současné době je tento druh urbanizace typický zvláště pro rozvojové země Afriky, Jižní Ameriky nebo jihovýchodní Asie. Nepřímá urbanizace (viz schéma č. 2) se oproti tomu vyznačuje migrací obyvatelstva z venkovských sídel do nejbližšího města regionálního významu. Teprve následující generace se z těchto malých měst stěhuje do metropolí.

Schéma č. 1: Přímá urbanizace



Zdroj: Vlastní zpracování dle Šilhánkové et. al. (2007)

Schéma č. 2: Nepřímá urbanizace



Zdroj: Vlastní zpracování dle Šilhánkové et. al. (2007)

Druhou fází urbanizačního procesu představuje suburbanizace, během které dochází ke stagnaci či poklesu počtu obyvatel vnitřního města na úkor zvyšujícího se počtu obyvatel, migrujících do příměstských zón. Suburbanizace je rovněž spojena s proměnou sociálního a fyzického prostředí z venkovského na předměstské (Koutný 2006). Principem suburbanizace je podle Ouředníčka a Puldové (2009) stěhování lidí a jejich aktivit z centra do zázemí, které vede k rozpínání měst. „Pojem suburbanizace je odvozen z anglického slova suburb, tedy předměstí. Původně vzniklo slovo jako složenina z latinského základu urbs znamenající město a předpony sub, označující umístění vedle, za nebo pod něčím“ (Ouředníček 2002, s. 39). Šindler (1999) doplňuje, že jednou z modifikací suburbanizace je rurbanizace. V rámci tohoto procesu dochází k prolínání městského a venkovského životního stylu. Venkovské obyvatelstvo vlivem hospodářského rozvoje pracovním přechází z priméru do sekundéru nebo terciéru bez toho, aby však migrovalo do měst. Tito lidé tak mají městské zaměstnání, ovšem nadále setrvávají na venkově, což je možné díky rozvoji dopravy.

Třetí fází urbanizačního procesu je desurbanizace, označovaná také jako kontraurbanizace. Šimon (2011) zastává názor, že v rámci desurbanizace (kontraurbanizace) dochází k odlivu obyvatel z měst na venkov mimo metropolitní regiony. Desurbanizace (kontraurbanizace) je podle Šilhánkové et. al. (2007) spojena rovněž s procesem, během něhož dochází k přestavbě původně bytových domů v centru města na kanceláře nebo úplně nové stavby sloužící výhradně pro komerční účely.

Poslední fází představuje reurbanizace. Baše a Cílek (2006) popisují tento proces jako znovuoobnovení funkcí center měst, v jehož důsledku dochází k přílivu nových obyvatel. Podle Haase et al. (2008) je reurbanizace spojena s výstavbou nových domů, kanceláří a komunálních zařízení v již existujících urbánních územích. Jak uvádějí Vaishar et. al. (2009, s. 9) proces reurbanizace nespočívá v „likvidaci starých a vzniku nových fyzických struktur, ale v doplnění a transformaci struktur existujících“.

Je však třeba zmínit, že výše popsané fáze urbanizačního procesu nejsou přijímány všemi odborníky bez výhrad. Poměrně kriticky hodnotí Bergův model stádií vývoje měst Sýkora a Posová (2011), kteří upozorňují na jeho nevhodnou konstrukci, jež může v určitých situacích značně selhávat. Autoři se oproti van den Bergovi et. al. (1982) neztotožňují s jednosměrnou posloupností urbanizačního cyklu, přecházejícího od fáze urbanizace, přes suburbanizaci a desurbanizaci až k reurbanizaci. Zároveň upozorňují, že van den Berg et. al. (1982) monitorovali městské regiony pouze ve dvou po sobě jdoucích obdobích, což nutně vedlo k jisté generalizaci získaných poznatků. Sami autoři nezavrhují myšlenku, že jednotlivé fáze urbanizačního procesu mohou přecházet jedna v druhou, ale uvádějí, že se tak nemusí dít v rámci jednosměrného cyklu posloupností. Podobně také Klusáček et. al. (2009) poukazují na skutečnost, že v realitě může nastat i situace, kdy se tyto fáze budou střídat takzvaně „napřeskáčku“ mezi sebou. Sýkora a Posová (2011) proto zdůrazňují, že fáze vývoje městských regionů jsou podstatně pestřejší, než jak jsou popsány v Bergově modelu.

Křimice patří k lokalitám, kde v posledních letech dochází k výraznému nárůstu počtu obyvatel vlivem migrace. Toto sídlo lze tedy považovat za suburbánní oblast. Je však třeba uvědomit si, že přístupy k suburbanizaci se u jednotlivých odborníků liší a jednotná definice tohoto pojmu neexistuje.

Sýkora (2002, s. 10) chápe suburbanizaci jako „růst města prostorovým rozpínáním do okolní venkovské a přírodní krajiny“. Tento proces je podle něj výsledkem „příchodu nových lidských aktivit do lokalit ležících mimo kompaktní zástavbu města a přitom v rámci metropolitního území“. Dodává, že za suburbanizaci je možné považovat pouze rozvoj v okolí měst, jenž lze charakterizovat jako rozvolněný, rozptýlený nebo roztroušený (Sýkora 2003). Zároveň uvádí, že k suburbanizaci dochází výstavbou v lokalitách oddělených od kompaktního města rozsáhlejšími neurbanizovanými prostory, které však mohou být rozrůstajícím se kompaktním městem postupně pohlceny (Sýkora 2002).

Dle Ouředníčka a Temelové (2008) lze suburbanizaci vnímat nejen jako změnu v rozmístění obyvatelstva a v prostorové struktuře příměstských území, nýbrž i jako změnu způsobu života „suburbanizujících“ se obyvatel. Tento proces popisují jako „transformaci sociálního a fyzického prostředí z venkovského na (před)městské, (sub)urbánní“. Rovněž zmiňují, že suburbanizace je procesem, díky němuž se „stále větší část území a společnosti dostává do kontaktu s městskými funkcemi a městským způsobem života“.

Čermák (2005) popisuje proces suburbanizace jako přechod od extenzivní k intenzivní fázi vývoje sídelních systémů, která se projevuje rozvojem nových tendencí a forem systému osídlení. Při suburbanizaci podle něj dochází k územnímu rozšiřování urbanizovaného prostoru a k vytváření rozsáhlých aglomerací. Domnívá se, že během takového procesu počet obyvatel v jádrových částech těchto celků nejprve stagnuje a poté klesá, zatímco ve vnějších zónách počet obyvatel roste.

Suburbanizaci lze na základě jejích převládajících funkcí rozdělit na rezidenční (obytnou) a komerční (obslužnou).

Rezidenční suburbanizaci je možné definovat jako jeden z procesů suburbanizace, při němž dochází ke stěhování obyvatelstva z města do jeho zázemí (Ouředníček 2014). Jak uvádí Sýkora (2002), v důsledku rezidenční suburbanizace dochází k přeměně tradiční sociálně prostorové struktury měst. Změny se projevují především snižováním sociálního statusu obyvatelstva ve směru od centra k jeho okrajům. Pro Szentesiovou (2009, s. 43) představuje rezidenční suburbanizace kombinaci „snu o levnějším a zdravějším bydlení na venkově a nepromyšleného, neregulovaného nebo nedostatečně regulovaného růstu osídlení“. Podle Temelové a Ouředníčka (2011) lze za obce zasažené rezidenční suburbanizací považovat pouze ty, kde dochází k intenzivní výstavbě domů, ale rovněž sem směřují silné migrační proudy z vnitřních měst. Obě tyto podmínky jsou podle nich nezbytné k naplnění základního principu procesu suburbanizace. Ouředníček a Špačková (2013) mají za to, že rezidenční suburbanizace je podmíněna specifickými pohnutkami, souvisejícími se snahou nových suburbantů najít odpovídající bydlení v zázemí a zároveň v blízkosti místa práce, služeb a ostatních aktivit lokalizovaných ve vnitřním městě. Rovněž se domnívají, že většina nově přistěhovalých si nadále udržuje vazby na jádrové město, čímž se tento proces liší od desurbanizace, kde přetrvávají jen vazby sociální.

Kopp, Novotná a Matušková (2013) hodnotili vývoj rezidenční suburbanizace v Plzni a jejím okolí. Z jejich závěrů vyplývá, že výraznější projevy tohoto procesu zde byly zaznamenány až po roce 2000, kdy se začal zvyšovat počet obyvatel migrujících do zázemí této západočeské metropole. Zároveň podotýkají, že z hlediska suburbanizace jsou nejatraktivnější oblasti situované v severní, východní až jižní části plzeňského regionu, vyznačující se větším zastoupením lesů a vyšší relativní výškovou členitostí reliéfu. Naopak části jihozápadní a severozápadní vykazují vyšší stupeň zornění a nižší úroveň ekologické stability krajiny.

Körner (2009) připomíná, že suburbanizace se v České republice rozvíjí poměrně specificky. Ve většině případů zde totiž nedochází k rozšiřování zástavby za administrativními hranicemi města. Je proto možné rozlišovat suburbanizaci vnitřní, koncentrovanou uvnitř administrativních hranic města, a vnější nacházející se za jeho hranicemi. Rovněž je přesvědčen, že rozsah výstavby v zázemí silně závisí na prosperitě vnitřního města. Rezidenční suburbanizace má celou řadu podob. Domy budované v zázemí se od sebe značně odlišují velikostí, umístěním ale i architekturou a cenou. Na okrajích českých měst se tak nacházejí jak relativně levné domy, které jsou zpravidla soustředěny uvnitř obce, tak i luxusní vily separované od vesnické zástavby (Ouředníček 2014).

Komerční suburbanizace je chápána jako přemístění komerčních aktivit v podobě obchodů, administrativních, výrobních či skladovacích prostor z center měst na jejich okraje (Ouředníček 2014).

Ptáček, Szczyrba a Šimáček (2013) se shodují, že zatímco v USA se suburbanizace nerezidenčních funkcí začala rozvíjet již ve 40. letech minulého století, v českých podmínkách lze o tomto trendu hovořit až od konce 90. let 20. století. Podle nich se komerční suburbanizace projevuje v současné době takřka ve všech důležitějších regionálních centrech, na jejichž okrajích vyrostly během posledních let rozlehlé průmyslové zóny, logistická centra či plochy určené pro obchod. Podle Sýkory (2002) byl důvodem tohoto rozvoje především nárůst počtu nových obyvatel zázemí i jejich pracovní a kupní síly, které se stávají pro komerční objekty natolik lákavé, že sem postupem času přesouvají svá sídla. Autor si dále všímá skutečnosti, že komerční suburbanizace, v podobě hypermarketů či nákupních center, je ve většině případů spojena s lokalitami v blízkosti dálnic a ostatních důležitých dopravních tahů. Většina těchto komerčních objektů je navíc budována tzv. na zelené louce (greenfields), tedy v místech, která byla dříve využívána

jako zemědělská půda (Ouředníček 2014). Sýkora (2002) zároveň připomíná, že průmyslové objekty budované v zázemí měst, měnily na přelomu 20. a 21. století příměstskou krajinu výrazně více než výstavba rodinných domů.

Určitá forma rezidenční suburbanizace probíhala v České republice, dle názoru Ouředníčka a Špačkové (2013), již ve středověku. Jak popisuje Hnilička (2005), předměstí byla zprvu využívána jako hospodářská předpolí měst s vysokou hustotou osídlení, nacházejících se uvnitř hradeb, které ohraničovaly kompaktní město od okolní krajiny. Poté co přestaly být hradby využívány k obranným účelům, došlo zároveň k rozvoji města za jejich hranice. Města si ale i nadále udržovala svůj kompaktní charakter a vysokou hustotu osídlení, zatímco předměstí byla vnímána jako druhořadé lokality. Rozmach rezidenční suburbanizace v České republice lze podle Ryšavého et. al. (1994) zaznamenat v období mezi válkami, kdy docházelo k výstavbě domů zejména podél železnic. Tento názor sdílí i Ouředníček a Špačková (2013), podle kterých lze počátky suburbanizace tak, jak jí chápeme dnes, tedy spojenou s výstavbou rodinných domů a dojížděnkou mezi zázemím a vnitřním městem, vyzorovat u tzv. železničních předměstí. Tato zástavba z období první republiky je v současnosti zcela vtělena do větších sídel. S koncem 2. sv. války a změnou politického systému se rozvoj suburbanizace, v důsledku koncentrace investic pouze do tzv. střediskových sídel, prakticky zastavil a byl nahrazen výstavbou hustě obydlených panelových sídlišť (Perlín 2002). Migrace obyvatelstva byla tak do začátku 90. let soustředěna takřka výhradně do měst. Do jiných oblastí se lidé stěhovali pouze ojediněle a jen v případě, že zde probíhala výstavba sídlišť. Malé obce obyvatelé až do roku 1989 hromadně opouštěli (Šilhánková et. al. 2007).

S pádem komunismu a koncem centrálního plánování se rychle zvýšila i poptávka po rodinných domech v zázemí měst. V důsledku nedostatečné kupní síly a vysokých cen nemovitostí si však tento druh bydlení nemohla zpočátku velká část populace dovolit (Sýkora 2002). Jak vysvětluje Ouředníček (2003) zlepšení situace nastalo až ve 2. polovině 90. let minulého století, kdy vzrostly reálné příjmy i koupěschopnost obyvatelstva a hypotéky se staly dosažitelné pro širší skupiny lidí.

Kopp, Novotná a Matušková (2013) zkoumají ve své práci faktory, které mají vliv na migraci obyvatel z center měst do jejich zázemí. Suburbanizaci vnímají jako proces prostorově nerovnoměrný, který je rozhodující měrou ovlivňován zejména lokalizačními faktory v podobě připravenosti a kvality pozemků, dále jejich cenou nebo dopravní polohou. Zároveň však dodávají, že atraktivita lokalit v zázemí může být do jisté míry ovlivňována také přírodními podmínkami a kvalitou životního prostředí dané oblasti. Podle Ouředníčka a Posové (2006) stojí za narůstající suburbánní výstavbou snížení ochrany zemědělského půdního fondu, stejně jako restituce půdy jejím původním majitelům a zakládání nových stavebních firem a realitních kanceláří.

Galčanová a Vacková (2008) vymezují dvě skupiny takzvaných pull a push faktorů, které mají vliv na rozvoj suburbii v České republice. Za nejpodstatnější push faktory autorky považují zejména zdražení bytů a domů v centrálních částech měst a narůstající kriminalitu. Mezi nejvýznamnější pull faktory pak řadí například levné a dostupné parcely, atraktivní jak pro individuální stavitele, tak developerské společnosti, malé znečištění životního prostředí a blízkost města. Podobně také Dohnal (1998) uvádí, že rozhodujícím faktorem pro odchod lidí z centra do zázemí města jsou environmentální kvality dané lokality. Zároveň však dodává, že opomíjeny by neměly být ani subjektivní stimuly, kterými jsou stále častěji například vnímání „dobré adresy“, nebo snaha začlenit se do určité sociální vrstvy.

Šilhánková et. al. (2007, s. 25) se domnívají, že jedním z motivů, kvůli kterým obyvatelé center měst migrují do jejich zázemí, je snaha o „útek“ od sociálních problémů, jakými jsou například kriminalita nebo drogy, které se ve vnitřním městě koncentrují podstatně častěji. Dále zmiňují, že za narůstající suburbanizací stojí i propagace myšlenky, která prezentuje život v zázemí jako „návrat k přírodě a venkovskému způsobu života“. Jak však dodávají, proces suburbanizace s sebou ve většině případů ani v nejmenším nepřináší „venkovský způsob života“. Hnilička (2005) usuzuje, že hlavním motivem pro odchod lidí z center měst je potřeba vlastnit rodinný dům se zahradou, díky kterému jejich majitelům odpadá povinnost platit nájem za „cizí“ byt. Jedním dechem však dodává, že kvůli této zahleděné touze se budují domy v lokalitách tak vzdálených od jádrového města, že při nutnosti každodenního dojíždění může být toto bydlení jen sotva příjemné.

Sýkora (2002) shrnuje klíčové důvody pro suburbanizaci nerezidenčních funkcí. Hlavními motivy, jenž podněcují vznik komerční suburbanizace, jsou podle něj zejména dobrá dopravní dostupnost, finančně méně nákladné pozemky a často jednodušší vyjednávání rozvojových projektů s úřady menších obcí.

Ptáček, Szczyrba a Šimáček (2013) spatřují hlavní příčinu lokalizace komerční suburbanizace do zázemí v rozsáhlých investicích do dopravní infrastruktury. Jako další důvody pak uvádějí daňová zvýhodnění suburbánních obcí a jejich schopnost vytvořit si „reprezentativní adresu“.

Proces suburbanizace lze spojovat s pozitivními i negativními dopady. Vlivem rychlých a často nevratných změn však převažují spíše problémy.

Jak uvádí Ouředníček a Špačková (2013) s příchodem nových obyvatel do zázemí, dochází k výraznému omlazení zdejší populace a tím i k oživení společenského života. Ouředníček a Puldová (2009) rovněž zmiňují, že navýšení počtu obyvatel, ke kterému došlo v důsledku přistěhování nových rezidentů, vede ve většině případů ke zlepšení technické i sociální infrastruktury. V praxi jsou pak budovány například nové mateřské školy, kanalizační či vodovodní sítě nebo je navýšen počet spojů MHD. Ouředníček a Temelová (2008) v souvislosti se suburbanizací kladně hodnotí také zlepšení postavení obcí v zázemí, které se projevuje například vznikem nových pracovních příležitostí v těchto lokalitách.

Jak popisují Vaishar et. al. (2009) v důsledku suburbanizace dochází velmi často k odchodu mladších, vzdělanějších a sociálně silnějších jedinců z jádra města do jeho zázemí. V centrech naopak zůstává starší a sociálně slabší obyvatelstvo, dosahující výrazně nižších příjmů. Takováto situace může mít podle Ouředníčka a Temelové (2008) za následek „degradaci sociální struktury některých méně atraktivních čtvrtí města“. Podobně také Šilhánková et. al. (2007) usuzují, že dlouhodobý odliv finančních prostředků z center měst, od kterých se však nadále bude očekávat zajišťování sociální, technické i dopravní infrastruktury, bude mít za následek prohlubování konfliktů mezi vnitřními městy a jejich zázemím. Macešková a Ouředníček (2008) vnímají jako jeden z nejpálčivějších dopadů suburbanizace migraci daňových poplatníků do zázemí. Dochází k situaci, kdy movitější obyvatelstvo odchází z vnitřních měst, čímž je připravuje i o výnosy z daní. Jak však autoři popisují, často nastává přesně opačný problém, kdy nově příchozí obyvatelé nadále uvádějí místo svého trvalého bydliště v obci, ze které se stěhují. Pro takovéto jednání existuje řada



důvodů. Jednou z pohnutek může být úsilí nových rezidentů zůstat v evidenci finančních úřadů větších měst, kde se snižuje pravděpodobnost kontrol. Mezi další motivy lze zařadit například snahu, udržet si byt ve městě. Obce tak nejen přicházejí o příjmy, ale zároveň musí vynakládat zvýšené finanční prostředky k zajištění technické, dopravní a sociální infrastruktury, které si žádá vyšší počet fakticky přítomných obyvatel. Sýkora (2001) vnímá jako zásadní negativum nárůst automobilové dopravy, v jehož důsledku dochází ke zhoršení životního prostředí. Trefně vystihuje, že kvalita života se v zázemí měst, kam lidé migrují zejména kvůli klidnému a čistému prostředí, paradoxně snižuje. Vaishar et. al. (2009) zmiňují, že v důsledku komerční suburbanizace opouštějí průmyslové podniky vnitřní města, což má za následek vznik tzv. brownfields, tedy průmyslem znečištěných pozemků.

Ve Spojených státech jsou negativní dopady suburbanizace často přikládány fenoménu nazývanému urban sprawl (Sýkora 2001). Szentesiová (2009, s. 43) vnímá urban sprawl jako „nekoordinovaný a živelný suburbánní rozvoj bez respektování zásad správného nakládání s prostředím a krajinou“. Podle autorky je tento jev charakteristický vznikem separovaných ploch s obytnou nebo komerční funkcí, u nichž chybí vhodné napojení na technickou, dopravní nebo sociální infrastrukturu. V českých podmínkách je prozatím výstavba v takto izolovaných lokalitách spíše ojedinělá. Naopak zcela odlišná je situace v zázemí mnoha amerických měst, kde vzniká naprostá většina nových suburbií bez návaznosti na kompaktní město (Ouředníček 2014).

Asi nejlepším českým ekvivalentem pojmu urban sprawl je termín sídelní kaše, který vcelku výstižně popisuje „neuspořádanou skrumáž“ předměstských staveb (Hnilička 2005). Gremlica (2002) uvádí, že jako určitou formu urban sprawl lze chápat i panelová sídliště, budovaná v 60. až 80. letech 20. století, jejichž dopravní propojení s centry měst bylo jen velmi omezené.

Jednou z možností jak tento nežádoucí jev řešit, je podle Ouředníčka a Temelové (2008) tzv. urbanizace suburbií. Ta je založena na posilování polyfunkčnosti obcí v zázemí. Pro takto komplexně vybavená suburbia je ve Spojených státech používán pojem edge cities (tedy okrajová města). Přednosti těchto sídel, oproti klasickým suburbiím, spočívají především v jejich menší závislosti na vnitřním městě.

Hnilička (2005, s. 30) chápe masivní nárůst individuální dopravy jako jeden z nejtíživějších problémů současnosti. Zdůrazňuje, že „čím více prostoru je ponecháno autům, tím dále je nutno stavět domy od komunikací a tím delší jsou ve výsledku vzdálenosti, kvůli kterým se komunikace stavějí“. Jak zmiňuje Urbánková a Ouředníček (2006) rozmach suburbanizace byl možný zejména vlivem rozvoje dopravních sítí a technického pokroku v dopravě. S rostoucím počtem majitelů osobních automobilů se zvýšil i počet obyvatel migrujících do zázemí a dojíždějících za prací do jádrového města. Mayer (1967) připomíná, že zatímco dříve byly příměstské lokality soustředěny hlavně podél železnic, rozvoj automobilismu umožnil jejich rozšíření i do míst bez železničního napojení. Zprvu tak vlastně doprava ovlivňovala suburbanizaci a až následně se začal projevovat i vliv suburbanizace na dopravu (Urbánková a Ouředníček 2006). Zajímavě tuto problematiku pojal Pucher (2002, s. 101), podle něhož „rozvolněná příměstská zástavba vyžaduje auta pro potřeby osobní dopravy, ale na druhou stranu osobní automobily také podporují rozpínání měst do okolní krajiny“.

Hnilička (2005) se pozastavuje nad skutečností, že osobní automobil se stal pro život takřka nezbytným a obyvatelé zázemí jsou na něj často zcela odkázáni. Tato skutečnost představuje zásadní handicap pro ty, kdo automobil nevlastní nebo jej nemohou či nechťejí řídit. Značná část obyvatel se tak nedobrovolně ocitá v „suburbánním vyhnanství“ a jsou připraveni o možnost svobodného pohybu. Podobně také Pucher (2002) spatřuje v závislosti suburbantů na automobilech podstatný problém. Dle jeho stanoviska jsou tito lidé nuceni trávit na cestách více času a absolvovat delší vzdálenosti. Provoz a údržba osobního automobilu představuje navíc nemalý zásah do rozpočtů rodin. Dalším úskalím je podle něj také to, že automobil je často využíván pouze jedinou osobou, což vede k nárůstu dopravních zácp, hluku, dopravních nehod a zhoršení kvality ovzduší.

Pergl a Novák (2010) se ve své práci pokusili shrnout motivy, které vedou nové obyvatele suburbií k využívání osobního automobilu nebo naopak veřejné dopravy. Jak popisují, nejvýznamnějšími pohnutkami pro využívání hromadné dopravy jsou jednak omezený počet automobilů v domácnosti a pak cesty za zábavou ve večerních hodinách spojené s konzumací alkoholu. Dále je hromadná doprava často preferována z důvodů její vyšší rychlosti při pohybu ve městě ve srovnání s osobním automobilem. Naopak hlavní příčinou používání automobilu je „jízdni komfort“, který zbavuje uživatele vozu nutnosti vypořádat se s nedostatečnou kapacitou vozů veřejné dopravy ve špičkách, mnoha

přestupy, nespolehlivostí spojů či přítomností „nepřízpůsobivých“ spolucestujících. Mezi další důvody lze pak zařadit i rozdílný životní styl nově přistěhovalých, jenž je často spojen i s proměnlivým denním režimem a nestálou pracovní dobou.

Gremlica (2002) upozorňuje na vysoké náklady spojené s budováním a zvláště pak údržbou dopravní infrastruktury, představující pro rozpočty obcí významnou zátěž. Z tohoto důvodu se snižují finanční prostředky, investované do systémů veřejné dopravy. Tento názor sdílí také Pucher (2002) podle něhož automobilová doprava vyžaduje, ve srovnání s hromadnou dopravou, chůzí nebo jízdou na kole, výrazně vyšší výdaje. Zároveň však dodává, že dostatečné obslužení oblastí s nízkou hustotou zástavby hromadnou dopravou je značně obtížné a v mnoha případech zcela nemožné. Vlivem rozptýlené suburbánní zástavby je veřejná doprava nákladnější, obtížněji realizovatelná a poskytuje menší komfort.

Dle Ouředníčka a Puldové (2009) si zázemí jako svůj nový domov vybírají zejména mladí lidé, zakládající rodiny, kteří stojí na počátku své rezidenční kariéry. V menší míře sem však migrují také rodiny s odrostlejšími potomky nebo starší manželské páry. Podle stanoviska Puldové a Ouředníčka (2006, s. 129) lze vnímat „příliv mladších a sociálně silnějších obyvatel, peněžního i sociálního kapitálu jako posílení sociální struktury obyvatelstva a celkové oživení obcí v zázemí velkých měst“. Zároveň uvádějí, že tyto faktory mohou pozitivním způsobem ovlivňovat také sociální a fyzické prostředí původní zástavby. Opačný názor má na tuto problematiku Sýkora (2003, s. 227), který tvrdí, že „suburbanizace posiluje narůstající individualizaci, ztrátu sociální soudržnosti, oslabování sociálního kapitálu a občanské společnosti“. Stejně tak i Ouředníček a Puldová (2009) připouštějí, že se zvyšujícím se podílem mladých rodin stoupá i tlak na využívání sociální infrastruktury, zejména pak mateřských a základních škol. Právě jejich nedostatečná kapacita bývá nejčastějším problémem, který musí suburbia řešit. Šnejdová (2006) pohlíží na suburbanizaci jako na proces, jenž způsobuje podstatné změny v sociální struktuře obyvatelstva. Podle autorky vedl příchod obyvatel s vyšším sociálním statutem do zázemí měst ke zvýšení vzdělanostní úrovně v těchto oblastech.

Dopady suburbanizace na vzdělanostní strukturu obyvatelstva hodnotí ve své práci také Puldová a Novák (2008). Dle těchto autorů se na okraje velkých měst stěhuje výrazně vyšší podíl obyvatel středoškolsky a vysokoškolsky vzdělaných, než jaký je podíl obyvatel s nižším vzděláním. Tento názor sdílí také Sýkora (2002), podle kterého se do zázemí stěhuje zejména vzdělané obyvatelstvo s vyššími příjmy.

Vobecká a Kostelecký (2007) poukazují na fakt, že suburbánní lokality se stále častěji stávají cílem obyvatel v mladším a středním věku, kteří vykazují všeobecně vyšší vzdělání a ekonomický status než starousedlíci. Zároveň však upozorňují, že právě toto odlišné sociální postavení obou skupin, může být příčinou konfliktů, vycházejících z odlišných zájmů nově přistěhovalých a stávajících rezidentů.

Voslářová a Puldová (2010) tvrdí, že odlišné sociální postavení nových a původních obyvatel bývá mnohdy důvodem sociální polarizace, která je ještě více posilována nedostatkem míst, kde by se obě skupiny mohly setkávat a navazovat případné kontakty. Naopak Ouředníček (2013) je přesvědčen, že separace obou skupin je pouze přechodná a postupem času dochází k začlenění nových suburbantů do veřejného života obce. Ouředníček a Puldová (2009) rovněž zmiňují, že jistá odlišnost je patrná nejenom mezi původními obyvateli a novousedlíky, ale i mezi nově přistěhovalými rezidenty samotnými. Zatímco na počátku 90. let minulého století si mohlo bydlení v zázemí měst dovolit jen nejbohatší obyvatelstvo s rozšířením hypotečních úvěrů se stalo dostupné i pro střední vrstvy. Rozdíly se tak projevují především v jejich socioekonomickém statusu. Ouředníček (2002) dále uvádí, že sociální diferenciaci mezi starousedlíky a novými rezidenty se mnohdy projevuje také v odlišnosti zástavby v původní a nově zastavěné části obce. Ouředníček a Puldová (2009) si všímají odlišné architektury staveb vybudovaných novými a původními obyvateli, která podle nich odráží často zcela rozdílné sociální postavení i životní styl obou skupin.

Hnilička (2005, s. 11) upozorňuje, že nově budované satelity nelze považovat za soběstačná města, protože zde mnohdy zcela chybí základní občanská vybavenost, kterou musí následně poskytovat centra. Tyto lokality jsou navíc ve většině případů minimálně propojeny s kompaktním městem a „stávají se z nich téměř ghetta, kam se segreguje určitá vrstva obyvatel“. Autor si zároveň pokládá otázku, jak dalece jsou s takovýmto druhem bydlení spokojeny například děti, které jsou takřka při každé své aktivitě závislé na svých rodičích, kteří je každý den vozí automobily do škol či sportovních klubů. Těmto dětem je tak v podstatě upírána možnost trávit volný čas se svými vrstevníky, což může mít v nejhorším případě za následek jejich sociální deprivaci.

Šilhánková et. al. (2007) uvádějí, že rozpínání měst do okolní krajiny s sebou přináší celou řadu negativních environmentálních a ekologických dopadů.

Chuman a Ramportl (2011) upozorňují, že nová suburbia jsou zpravidla budována zcela mimo kompaktní město, tzv. na zelené louce. Takovéto lokality jsou ve většině případů plošně roztroušené a mají velmi nízkou hustotu zástavby, což výrazně zvyšuje tlak na zábor původně zemědělské a lesnické půdy. Autoři výstižně poukazují na skutečnost, že při tvorbě územního plánu obcí v zázemí se mnohdy opomíjí důležitost zachování jejich „blízkosti k přírodě“, která byla pro řadu nových rezidentů hlavním motivem pro odchod z centra města. Jak dále uvádějí, změna přírodních podmínek, kterou s sebou výstavba suburbií přináší, je snesitelná pouze pro určité druhy organismů, které jsou navíc často nepůvodní. Podíl původních a vzácných druhů se postupně snižuje, což může v důsledku vést až k homogenizaci bioty. Malá hustota zástavby v zázemí má za následek rovněž rostoucí nároky na spotřebu energie a pohonných hmot, čímž se dramaticky zvyšuje tvorba skleníkových plynů. Suburbanizace přispívá i k růstu intenzity individuální automobilové dopravy, která zhoršuje kvalitu ovzduší a stojí za narůstajícím hlukem. Právě nadměrná hlučnost je ve většině případů řešena vybudováním protihlukových stěn, které však mimo svůj prvotní účel, tedy omezení hluku, vytváří i jakousi bariéru mezi dříve sousedními obcemi. Všechny výše uvedené faktory jsou příčinou ztráty původního charakteru lokality neboli „genia loci“.

Klápště, Říha a Klápšťová (2009) zkoumali, jaké dopady procesu suburbanizace na přírodní prostředí jsou vnímány nejzáporněji samotnými obyvateli zázemí. Z jimi získaných výsledků vyplývá, že jako největší negativum chápe většina rezidentů omezenou možnost bezpečného pohybu v krajině v důsledku existence frekventovaných silničních komunikací a nedostatečného množství cyklostezek a cest pro pěší turistiku. Dalším problémem se pak pro značný podíl obyvatel ukázal být nedostatek zelených ploch využitelných k rekreaci.

### 3. Metodika práce

Stěžejní část této práce se zabývá socioekonomickým vývojem sídla Křimice. Pro zhodnocení vývoje počtu obyvatel a vývoje počtu domů byla data čerpána zejména z Historického lexikonu obcí ČR 1869–2005 I. díl a ze Statistických lexikonů obcí. Data uváděná v těchto publikacích se však týkají jen celkového počtu obyvatel a počtu domů, proto byla využita rovněž Sčítání lidu, domů a bytů, jež byla dostupná za roky 1970–2011 a která poskytla velmi detailní informace o jednotlivých sčítáních v tomto období. Pro získání podrobných údajů ze sčítání v letech 1880 a 1921 bylo nutné osobně navštívit jednak Archiv města Plzně, shromažďující data ze sčítání v roce 1880, a rovněž Státní oblastní archiv se sídlem v Klášteře u Nepomuka, kde jsou uchovávány údaje ze sčítání v roce 1921. Zde bylo možné nahlédnout do jednotlivých sčítacích listů z těchto cenzů. Za roky 1880 a 1921 se podařilo ze sčítacích listů získat informace o pohlaví, roku narození, rodinném stavu, národnosti, náboženském vyznání a místě narození (v roce 1921 označovaném jako rodná obec) jednotlivých sčítaných osob. Veškerá data byla následně přepsána do tabulek vytvořených v programu Microsoft Excel 2011, které jsou součástí příloženého CD, a vyhodnocena pomocí kontingenčních tabulek. Porovnáním údajů uváděných v Historickém lexikonu obcí ČR a údajů získaných návštěvou archivu, byly zjištěny drobné odchylky v počtu obyvatel v roce 1921, které jsou však pouze v řádech jednotek (konkrétně 9 osob) a neměly by tudíž způsobovat závažnější nesrovnalosti. S výjimkou podkapitoly Vývoj počtu obyvatel jsou za rok 1921 používána výhradně data, získaná ze sčítacích archů ze Státního oblastního archivu v Klášteře u Nepomuka. V práci je naprosto minimálně operováno s daty ze sčítání z let 1930, 1950 a 1960, jejichž rozsah uváděný v Historickém lexikonu a Statistických lexikonech obcí není pro potřeby této práce dostatečně podrobný. Nahlížení do sčítacích listů z těchto cenzů, které jsou uloženy v Národním archivu v Praze a jež jsme původně plánovali využít, neumožňuje zákon o ochraně osobních údajů.

Při práci se zjištěnými daty bylo třeba zohlednit skutečnost, že obsah jednotlivých sčítání lidu nebyl vždy totožný. Některé zjišťované otázky byly v průběhu let vypuštěny, jiné naopak přibýly či se změnila jejich formulace. Z tohoto hlediska se pravděpodobně nejzásadněji změnila definice národnosti. V rámci rakousko-uherských sčítání lidu (sčítání probíhajících v letech 1868–1910), nebyla zjišťována národnost, ale tzv. obcovací jazyk, tedy jazyk využívaný pro každodenní komunikaci. Již při sčítání v roce 1921 byla přijata

definice národnosti, podle níž „národností jest rozuměti kmenovou příslušnost, jejímž vnějším znakem jest zpravidla mateřský jazyk“ (Český statistický úřad 2012b). Tato změna měla zabránit znevýhodňování českého a slovenského etnika na úkor německého a zároveň byla příležitostí například pro Židy přihlásit se ke své národnosti, ačkoli nemluvili hebrejsky. Při následujícím sčítání v roce 1930, byla národnost opět zjišťována přímo, ovšem s doporučením, aby se zapisovala podle mateřského jazyka. V roce 1921 i v roce 1930 byla definice národnosti podrobena ostré kritice z řad odborníků i veřejnosti. Obě tyto skupiny zastávaly názor, že by měla být zjišťována jak národnost, tak i mateřský jazyk, k čemuž však došlo až při sčítání v roce 1991. S rokem 1950 přišla opět nová formulace, na základě které se národností rozuměla „příslušnost k národu, s jehož kulturním a pracovním společenstvím je sčítaný vnitřně spjat a k němuž se hlásí“ (Český statistický úřad 2012b). Zatím naposledy byla klasifikace národnosti změněna v roce 1991, kdy dostali občané možnost svobodně si zvolit národnost, na základě svého vlastního přesvědčení. Vzhledem k tomu, že bylo možné přihlásit se k jakékoli národnosti zcela bez omezení, jejich počet se významně rozšířil a poprvé byly zaznamenány také národnosti moravská a slezská. Další odlišnosti se projeví i v tom, že zatímco do roku 1950 bylo sčítáno přítomné obyvatelstvo, zapisované v místě, kde se nacházelo v okamžiku sčítání, v roce 1961 byly poprvé zjišťovány údaje o obyvatelstvu podle místa jejich trvalého pobytu. Sčítání v roce 1950 bylo zároveň na čtyřicet let poslední, při němž respondenti mohli vyjádřit svou příslušnost k církvi. Sčítací archy byly o otázku zjišťující náboženské vyznání znovu rozšířeny až v roce 1991, kdy bylo možné přihlásit se k jakékoli církvi či náboženské skupině, jež v té době oficiálně působila na území Československa. Údaje o nejvyšším dosaženém vzdělání obyvatelstva byly sledovány až od roku 1961. Z hlediska zjišťování ekonomické aktivity byly zaznamenány jen minimální změny. V letech 1970 a 1980 byli respondenti dotazováni na zdroj obživy, od roku 1991 byla do sčítacích archů zařazena otázka zjišťující ekonomickou aktivitu. Změny se naopak projeví ve způsobu, jakým byly sčítány byty. Zatímco v roce 1869 byl soupis bytů proveden jen v Praze a Brně, v roce 1921 bylo sledováno jejich zastoupení již ve 28 městech resp. jejich aglomeracích, kde žilo alespoň 20 tisíc obyvatel. Za celý stát byl soupis bytů poprvé proveden až při sčítání v roce 1950, v rámci kterého se uskutečnil rovněž soupis všech průmyslových a zemědělských závodů (Český statistický úřad 2012b).

Aby bylo možné vypracování podkapitoly Struktura obyvatelstva podle ekonomické aktivity, bylo nejprve nutné stanovit, kdo bude považován za ekonomicky aktivního. Definice ekonomické aktivity byla pro potřeby této bakalářské práce převzata ze stránek Českého statistického úřadu, kde jsou za ekonomicky aktivní pokládány:

„všechny osoby starší 15 let, které byly v rozhodný okamžik sčítání v placeném zaměstnání v pozici zaměstnance, patřily mezi zaměstnavatele či osoby pracující na vlastní účet (tj. samostatně výdělečně činné), případně byly pomáhajícími členy rodiny. Do kategorie zaměstnaných se zařazují také pracující důchodci, pracující studenti a učni a ženy na mateřské dovolené (v délce 28 nebo 37 týdnů). Délka pracovního úvazku, charakter pracovní aktivity ani druh pracovního poměru není pro zařazení osob rozhodující“ (Český statistický úřad 2012a).

Na základě této definice nebylo možné v letech 1880 a 1921 určit počet ekonomicky aktivních osob podle dnes využívané metodiky (ženy na mateřské dovolené, pracující důchodci apod.).

Ekonomicky aktivní obyvatelstvo bylo dále rozděleno do tří sektorů národního hospodářství. Konkrétně do priméru, sekundéru a terciéru. Kvartér není uváděn, protože v něm ve sledovaném období žádný z obyvatel Křimic nebyl zaměstnán. Dělení do jednotlivých sektorů bylo provedeno podle následujícího klíče:

- Primér - zemědělství, lesnictví, těžba surovin, lov a rybolov
- Sekundér - průmysl a stavebnictví
- Terciér - obslužná sféra, doprava, obchod, zdravotnictví, bankovníctví, školství a státní správa

V podkapitole zabývající se náboženskou strukturou obyvatelstva byly z důvodu přehlednosti uvedeny do tabulky (tab. č. 10) pouze nábožensky nejpočetnější skupiny. Ostatní věřící byli zařazeni do kategorie „Věřící nehlásící se k žádné církvi ani náboženské společnosti a jiná náboženství“. Stejným způsobem bylo postupováno i v případě Národnostní struktury obyvatelstva (tab. č. 7), kde byly méně početné národnostní skupiny zařazeny do kategorie „Jiná“.



Tab. č. 1: Údaje zjišťované při sčítáních v letech 1880-2011

Roky	Zjišťované údaje
1880	počet obyvatel, pohlaví, věk, rodinný stav, obcovací jazyk, náboženské vyznání, místo narození, živnost (řemeslo), počet domů
1921	počet obyvatel, pohlaví, rodinný stav, věk, rodná obec, národnost (mateřský jazyk), náboženské vyznání, druh povolání, počet domů
1930	počet obyvatel, národnost (mateřský jazyk), počet domů
1970	počet obyvatel, věk, nejvyšší dokončená škola, národnost, zdroj obživy, počet domů, druh domu, obydlí domu, období výstavby domu, obydlí bytu
1980	počet obyvatel, věk, nejvyšší dokončený stupeň školního vzdělání, národnost, zdroj ekonomické aktivity a zdroj obživy, odvětví národního hospodářství, počet domů, obydlí budovy, druh budovy, obydlí bytu
1991	počet obyvatel, věk, národnost, náboženské vyznání, nejvyšší dokončená škola, ekonomická aktivita, zaměstnání, počet domů, obydlí bytu, druh domu, obydlí domu, období výstavby domu
2001	počet obyvatel, věk, národnost, náboženství, nejvyšší ukončené vzdělání, ekonomická aktivita, odvětví ekonomické činnosti, počet domů, obydlí bytu, druh domu, obydlí domu, období výstavby domu
2011	počet obyvatel, věk, pohlaví, národnost, náboženská víra, nejvyšší ukončené vzdělání, ekonomická aktivita, odvětví ekonomické činnosti, počet domů, druh domu, obydlí domu, období výstavby domu, obydlí bytu

Zdroj: vlastní zpracování dle dat Českého statistického úřadu (2012b) a Českého statistického úřadu (2012d)

Hodnocení změn přirozené a mechanické měny jsme provedli na základě dat o počtu narozených, zemřelých, přistěhovalých a vystěhovalých v letech 1971-1975 a 2002-2013. Jelikož opět nebyla dostupná veškerá data, chybí údaje jak z období před rokem 1971, tak i z let 1976–2001. Informace o počtu narozených, zemřelých, přistěhovalých a vystěhovalých v letech 1971–1975, které byly využity v kapitole Pohyb obyvatelstva, byly získány ze stránek Českého statistického úřadu. Protože tato instituce shromažďuje informace o přirozené a mechanické měně pouze za celé obce a Křimice byly v roce 1976 připojeny k Plzni, byla data z let 2002–2013 opatřena na Úřadě městského obvodu Plzeň 5 – Křimice na odboru evidence obyvatel. Z těchto údajů byly následně vypočítány přirozený přírůstek, migrační saldo a celkový přírůstek které byly poté zaneseny do grafů (graf č. 4 a graf č. 5). Údaje nebylo možné uvádět v relativních hodnotách, protože za období let 2002-2013 nebyla dostupná data o středním stavu obyvatel (která jsou nezbytná

pro přepočet na relativní hodnoty). Aby bylo možné srovnání obou grafů byla v absolutních hodnotách ponechána i data z let 1971-1975.

Definice přirozeného přírůstku, migračního salda a celkového přírůstku byly převzaty ze stránek Českého statistického úřadu, kde jsou formulovány takto:

- Přirozený přírůstek obyvatel představuje rozdíl počtu živě narozených dětí a počtu zemřelých obyvatel za stejné období a území (Český statistický úřad 2012c).
- Migrační saldo neboli přírůstek stěhováním je rozdílem počtu přistěhovaných a vystěhovaných osob za stejné období v daném území (Český statistický úřad 2012c).
- Celkový přírůstek obyvatel je součtem přirozeného přírůstku a přírůstku stěhováním za stejné období v daném území (Český statistický úřad 2012c).

Dále byly vypočteny hrubá míra porodnosti a hrubá míra úmrtnosti. Z důvodu nedostatečného množství dat však pouze pro léta 1880, 1973 a 2011. Pro rok 1880 byly údaje získány ze stránek Porta fontium, obsahujících digitalizovanou podobu matrik a kronik sídel v západních Čechách a Bavorsku (Porta fontium 2014). Data o počtu narozených v Křimicích byla zjištěna z matriky narozených z let 1852–1887, data o počtu zemřelých z matriky zemřelých z let 1861-1895.

Výpočet hrubé míry porodnosti a hrubé míry úmrtnosti se provádí za základě následujících vzorců:

$$\text{Hrubá míra porodnosti} = \frac{\text{Počet živě narozených v daném období}}{\text{Střední stav obyvatel ve sledovaném období}} * 1000 (\text{‰})$$

$$\text{Hrubá míra úmrtnosti} = \frac{\text{Počet zemřelých v daném období}}{\text{Střední stav obyvatel ve sledovaném období}} * 1000 (\text{‰})$$

Pro potřeby této práce bylo nutné postup výpočtu hrubé míry porodnosti i hrubé míry úmrtnosti mírně pozměnit. Jak pro hrubou míru porodnosti, tak pro hrubou míru úmrtnosti byla použita data o počtu narozených (zemřelých) v letech 1878–1882. Každý narozený (zemřelý) v tomto časovém úseku byl zanesen do tabulky. Následně byl proveden celkový součet všech narozených (zemřelých) ve sledovaném období. Získané číslo bylo poté vyděleno počtem obyvatel v roce 1880 (kdy proběhlo sčítání lidu), který byl v tomto případě použit namísto středního stavu obyvatel. Výsledná hodnota byla vydělena číslem 5, tedy počtem let které byly sledovány, a na závěr vynásobena číslem 1000, tak aby byl výsledek v promilích. Tímto způsobem bylo možné získat průměrnou hrubou míru porodnosti a průměrnou hrubou míru úmrtnosti v roce 1880. Na základě stejného postupu byla vypočítána průměrná hrubá míra porodnosti a průměrná hrubá míra úmrtnosti i pro roky 1973 a 2011. Za rok 1973 byly průměry počítány z hodnot v letech 1971–1975 a jako střední stav obyvatel byl použit počet obyvatel v roce 1973. Za rok 2011 byly průměry počítány z hodnot v letech 2009–2013 a jako střední stav obyvatel byl použit počet obyvatel v roce 2011. Pro srovnání byla užita data o hrubé míře porodnosti a hrubé míře úmrtnosti v okrese Plzeň-město a v České republice, jež byla získána z webových stránek Českého statistického úřadu (Český statistický úřad 2006; Český statistický úřad 2014).

V kapitole Urbanistický vývoj území byl použit císařský povinný otisk stabilního katastru z roku 1841 (obr. č. 4), pořizený na stránkách Českého úřadu zeměměřického a katastrálního, který umožnil posouzení urbanistické situace Křimic v 1. pol. 19. st.

Do stejné kapitoly byly jako datové podklady zařazeny čtyři ortofotomapy, dvě z padesátých let a dvě zachycující současný stav. Na jejich základě bylo možné vyhodnotit urbanistické změny, ke kterým v tomto období v Křimicích došlo. Aktuální ortofotomapy (obr. č. 6 a obr. č. 8), získané ze stránek Českého úřadu zeměměřického a katastrálního, byly připojeny do aplikace ArcMap přes službu WMS a následně vyexportovány jako obrázky ve formátu JPG. Ortofotomapy z 50. let (obr. č. 5 a obr. č. 7) byly opatřeny na stránkách Národního geoportálu Inspire.

Z téhož zdroje, tedy Národního geoportálu Inspire, byla získána rovněž vrstva krajinného pokryvu CORINE land cover, která umožnila posoudit jak změny ve výstavbě bytové, tak i ve výstavbě komerční. Tato vrstva byla pomocí webové služby WMS načtena do aplikace ArcMap a poté opět vyexportována jako obrázek ve formátu JPG.

Vznik programu CORINE (COoRdination of INformation on the Environment), který je datován do roku 1985, byl iniciován Evropskou komisí za účelem sběru, koordinace a zajištění kvalitních informací o životním prostředí a přírodních zdrojích, srovnatelných v rámci Evropského společenství. Program je rozdělen do tří částí: Land Cover (krajinný pokryv), Biotopes (biotopy) a Air (ovzduší). CORINE Land Cover je databáze, shromažďující data o využití území a jeho změnách v Evropě. Je zpracovávána jednotlivými evropskými zeměmi podle jednotné metodiky. Vytvořené mapy v měřítku 1 : 100 000 obsahují 44 tříd typu území. Databáze je tvořena polygony, vzniklými interpretací družicových snímků. Výstupem jsou následně mapy krajinného pokryvu (Česká informační agentura životního prostředí 2014).

Pro přehlednost byla veškerá získaná data převedena do tabulek, grafů, schémat a obrázků. Všechny tabulky a schémata, které jsou součástí této práce byly vytvořeny v programu Microsoft Word 2011, grafy byly zpracovány v programu Microsoft Excel 2011. Věkové pyramidy, jež jsou obsaženy v podkapitole Věková struktura, byly vytvořeny v programu Pyramids a následně vygenerovány jako obrázky.

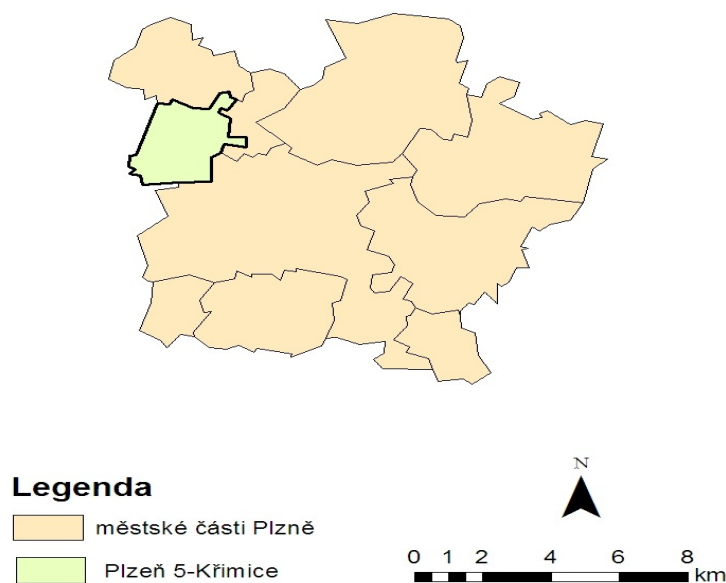
## 4. Geografická charakteristika

### 4.1 Vymezení území

Katastrální území Křimic o rozloze 7,81 km<sup>2</sup> se rozprostírá na západním okraji statutárního města Plzně, od jehož středu je vzdáleno zhruba 5 km. Křimice byly až do roku 1976 samostatnou obcí, která patřila nejprve k okresu Plzeň–venkov a od roku 1960 pak k okresu Plzeň–sever. Připojením k Plzni v roce 1976 se staly součástí Obvodního národního výboru Plzeň 3 a v roce 1991 následně vytvořily samostatný městský obvod Plzeň 5–Křimice (Urban 1979). Křimice leží v nadmořské výšce 321 m.n.m a jsou vymezeny souřadnicemi 49°45'24" zeměpisné šířky a 13°18'18" zeměpisné délky. Nejvyšším bodem je kaplička na Horničce nacházející se v nadmořské výšce 358 m.n.m. (Portál Městského obvodu Plzeň 5-Křimice 2014). Zájmové území sousedí s katastry městských částí Plzeň-Malesice, Plzeň-Radčice, Plzeň-Skvrňany a dále s obcemi Vochova a Vejprnice.

Obr. č. 1

### Okres Plzeň - město



Zdroj: vlastní zpracování dle ArČR 500

## 4.2 Fyzicko-geografická charakteristika

### Reliéf

Na základě geomorfologického členění se zájmové území rozprostírá v Plzeňské kotlině, kterou je možné charakterizovat jako mělkou strukturně denudační sníženinu, tvořenou sedimentárními horninami. V severní části Plzeňské kotliny se rozkládá Touškovská kotlina představující strukturně denudační sníženinu tvořenou zejména karbonskými prachovci, jílovci, pískovci, arkózami a slepenci. Ze všech stran je Plzeňská kotlina obklopována Plzeňskou pahorkatinou, jež je tvořena zvrásněnými a slabě přeměněnými proterozoickými horninami s ostrůvky hlubinných vyvěřelin (Demek et. al. 1987; Matušková, Novotná 2007).

### Půdní podmínky

Půdní podmínky patří v Křimicích k nejlepším na celém Plzeňsku. V nivách, které se rozprostírají po obou stranách řeky Mže, se od druhé poloviny 19. století pěstuje vyhlášené křimické zelí (Urban 1979). Z pedologického hlediska jsou v Křimicích zastoupeny čtyři půdní typy a to hnědozemě, nivní půdy, kambizem a antropogenní půdy (Národní geoportál Inspire 2014).

Výskyt hnědozemí je vázán především na rovinatý či mírně zvlněný reliéf v nadmořských výškách mezi 200–450 m.n.m. Původní vegetací byly doubravy a habrové doubravy. Postupně byly však lesy vykáceny a takřka celá plocha hnědozemí je dnes zemědělskou půdou, která obsahuje poměrně velké množství živin a z toho důvodu patří mezi agronomicky nejhodnotnější půdy (Tomášek 2000). V důsledku rozšiřující se zástavby zastoupení hnědozemí na katastrálním území Křimic postupně klesá (Národní geoportál Inspire 2014)

Kambizemě jsou půdním typem zabírajícím na našem území největší plochu. Charakteristické jsou zejména pro humidnější klima s úhrnem srážek v rozmezí 500–900 mm. Hnědé půdy se nejčastěji vytvářejí ve svažitých podmínkách pahorkatin, vrchovin a hornatin mezi 450 až 800 m.n.m. Původními porosty byly listnaté lesy, ve vyšších polohách pak lesy smíšené s převahou dubu, buku a jedle (Tomášek 2000; Kozák et. al. 2009).

Nivní půdy se vyskytují v nivách řek a větších potoků, jenž jsou nebo byly pravidelně zaplavovány. Původní společenstva byla tvořena lužními lesy a v menší míře

i údolními loukami. Velký význam má nivní půda především díky své retenční schopnosti, vlivem které je schopna dočasně zadržovat vodu ( Kopp 2011).

Antropogenní půdy jsou charakteristické zejména pro urbanizované oblasti, případně pro oblasti významně industrializované. Jedná se o půdy, jejichž půdotvorný proces byl do značné míry ovlivněn působením člověka, nebo o půdy člověkem uměle vytvořené. Tyto půdy tak postupně vlivem kultivace ztrácejí svůj původně přírodní charakter (Tomášek 2000).

### **Klimatické poměry**

Dle Quittovy klasifikace je oblast Plzeňska řazena do nejteplejší mírně teplé oblasti MW11, vyznačující se dlouhým, teplým, suchým létem a mírně teplým jarem a podzimem. Zima je krátká mírně teplá a velmi suchá s krátkým trváním sněhové pokrývky. Nejteplejším měsícem je červenec, kdy se průměrné teploty pohybují v rozmezí 17–18 °C. Oproti tomu nejchladnější měsíc je leden, během něhož teploty dosahují hodnot v průměru -2 až -3°C. Průměrný roční úhrn srážek je v rozsahu 500-550 mm, přičemž průměrný počet dní se srážkami 1 mm a více je 90-100 (Tolasz 2007).

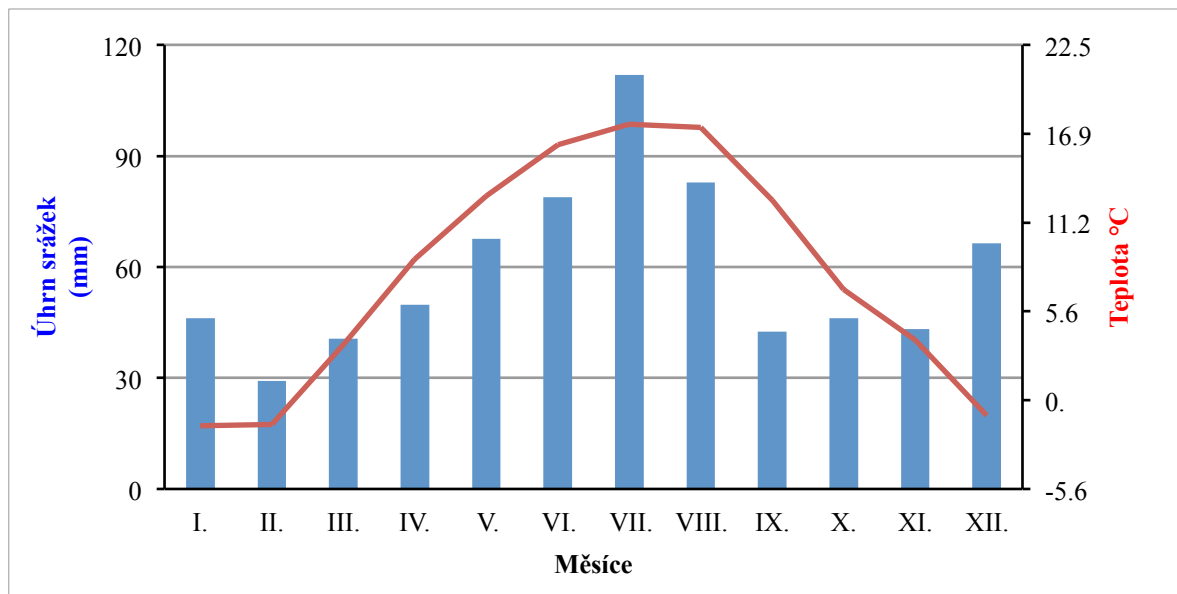
Tab. č. 2: Režim srážek a teplot v Plzeňském kraji (průměr za období 2008 -2012)<sup>1</sup>

Měsíc	Úhrn srážek [mm]	Průměrná teplota vzduchu [°C]
I.	46,2	-1,6
II.	29,2	-1,5
III.	40,6	3,5
IV.	49,8	8,9
V.	67,6	12,9
VI.	78,8	16,2
VII.	112	17,5
VIII.	82,8	17,3
IX.	42,6	12,6
X.	46,2	7
XI.	43,2	3,8
XII.	66,4	-1

Zdroj: Vlastní zpracování dle dat Českého hydrometeorologického ústavu (2014)

<sup>1</sup> Pro vytvoření klimadiagramu (graf č.1) byla použita data o územních srážkách a územních teplotách v letech 2008–2012, která byla za jednotlivé měsíce v tomto období zprůměrována a následně přepsána do tabulky (tab. č. 2). Územní teploty i srážky jsou vždy měřeny stanicemi na území Plzeňského kraje, které jsou k datu výpočtu k dispozici. Posléze je z nich vypočítán měsíční průměr sledovaných parametrů.

Graf č. 1: Klimadiagram pro Plzeňský kraj (průměr za období 2008-2012)



Zdroj: Vlastní zpracování dle dat Českého hydrometeorologického ústavu (2014)

## Hydrologické poměry

Křimicemi protéká řeka Mže, spadající do povodí Vltavy. Tento vodní tok o délce 106,5 km, jako jediný z plzeňských řek pramení mimo Českou republiku na území Německa v Hornofalckém lese ve výšce 700 m.n.m. (Janda a Krčmár 2009). Mže se řadí mezi nejvýznamnější vodní toky západních Čech. Svým povodím o ploše 1828 km<sup>2</sup> odvodňuje část Českého lesa, Tachovskou brázdou a Stříbrskou pahorkatinu. Průměrný průtok je 8,60 m<sup>3</sup>/s. V Plzni v nadmořské výšce 298 m.n.m. dochází k soutoku Mže s Radbuzou a vzniká Berounka (Kumpera 2002).

Odtokový režim na Mži je do určité míry ovlivňován vodní nádrží Hracholusky, která stejně jako ostatní vodní díla zvětšuje v období sucha průtok pod nádržemi, zatímco během povodní je voda zadržována (Matušková, Novotná 2007).

Do Křimic vstupuje Mže 8,8 km před soutokem s Radbuzou. Mezi významnější přítoky Mže patří například Kosový potok, Úterský potok, Hadovka nebo Úhlavka. Zatímco první tři jmenované jsou přítoky levostranné, Úhlavka je největším přítokem pravostranným. Z hlediska hierarchického uspořádání říční sítě je Mže řazena mezi toky III. řádu a zároveň je považována za hlavní zdrojnicí Berounky (Kumpera 2002).



## Využití půdy

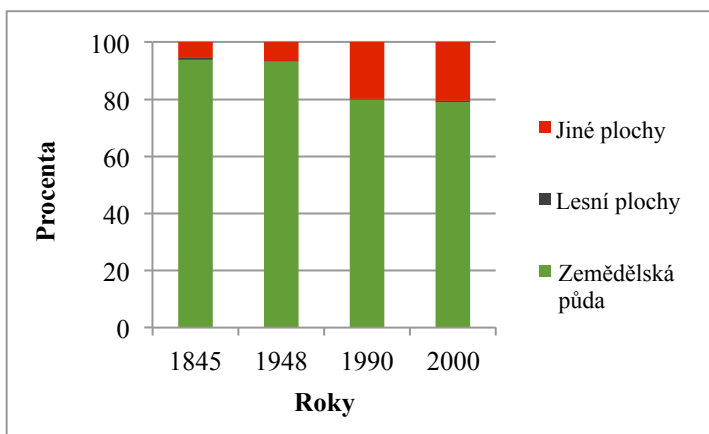
Z tabulky č. 3 a grafu č. 2 je na první pohled patrné, že naprostou většinu katastrálního území Křimic pokrývá zemědělská půda. Její podíl se sice od roku 1845 snížil o 14,7 %, ale i tak je nadále zcela dominantní. Od roku 1990 se značně zvýšilo také zastoupení jiných ploch, mezi něž jsou řazeny rovněž plochy zastavěné, jejichž podíl v letech 1845–2000 vzrostl o 2,9 %. Potvrzuje se tak skutečnost, že v Křimicích probíhá od počátku 90. let 20.st. zvýšená výstavba rodinných domů i komerčních objektů. Naopak naprosto minimálně jsou zde zastoupeny lesy, na něž v roce 2000 připadalo pouze 0,3 % celkové rozlohy katastru.

Tab. č. 3. Data o využití ploch v Křimicích v letech 1845-2000 (v %)

Využití ploch	1845	1948	1990	2000
Orná půda	75,5	73,4	67,6	68,6
Trvalé kultury	1	3,1	5,7	5,7
Louky	13,6	12,2	4,9	3,8
Pastviny	3,7	4,5	1,7	1
Zemědělská půda	93,8	93,2	79,9	79,1
Lesní plochy	0,8	0,1	0,3	0,3
Vodní plochy	1,8	1,3	2,1	2,1
Zastavěné plochy	0,9	1,7	3,3	3,8
Ostatní plochy	2,7	3,7	14,4	14,7
Jiné plochy	5,4	6,7	19,8	20,6
Celkem	100	100	100	100

Vlastní zpracování dle Bičíka (2008)

Graf č. 2: Využití ploch v Křimicích mezi lety 1845-2000 (v %)



Zdroj: vlastní zpracování dle Bičíka (2008)

### 4.3 Historie území

Na základě archeologických nálezů lze předpokládat, že k nesouvislému osidlování Křimic a okolí docházelo již v neolitu. První písemná zmínka o Křimicích však pochází až z roku 1245 (některé zdroje uvádějí též 1251), kdy byla v místě založena tvrz, přestavěná v roce 1732 na barokní zámek. Prvním držitelem Křimic byl Půta z rodu Drslaviců. Po něm se stalo panství majetkem celé řady dalších držitelů, až nakonec v roce 1830 přešlo do rukou rodu Lobkowiczů, kteří ho spravují s výjimkou let 1948–1989 až dodnes (Urban 1979).

První údaje o obyvatelstvu pochází z roku 1655, kdy v Křimicích žilo 190 obyvatel včetně dětí a bylo zde evidováno 24 obydlených usedlostí a 8 pustých (Bělohlávek 1997). V roce 1713 to bylo již 31 statků a chalupnických živností, mezi něž byly započítány i hospoda, ovčín, šest zahradníků a domkářů. Podle dat v Palackého Popise žilo v roce 1848 v Křimicích 524 obyvatel, což z nich činilo pátou největší obec v celém plzeňském okrese. Pro srovnání lze uvést, že Skvrňany měly v té době pouhých 273 obyvatel. Významný nárůst populace Křimic v letech 1838–1913 zachycuje tabulka č. 4. (Bělohlávek 1997).

Tab. č. 4: Vývoj počtu obyvatel Křimic mezi lety 1838-1913

Rok	1838	1848	1954	1878	1890	1895	1904	1913
Počet obyvatel	480	542	365	871	930	928	1265	1419

Zdroj: vlastní zpracování dle Urbana 1979

Ke změně sociálního složení obyvatel obce významně přispělo založení a následné rozšiřování Škodových závodů v Plzni a rovněž výstavba železnice v roce 1870. Tyto faktory vedly k tomu, že se od konce 19. století začal zvyšovat počet dělníků, kteří bydleli v Křimicích, ale za prací vyjížděli do plzeňských průmyslových podniků. Narůstal však i počet dělníků, nacházejících práci ve zdejším pivovaru, cukrovaru či cihelně, což vedlo k postupné transformaci původně zemědělské obce na obec dělnickou. Dalším rozvojem se Křimice stavebně stále více přibližovaly Skvrňanům, připojeným k Velké Plzni roku 1924, a postupně se tak staly součástí Plzeňské aglomerace (Urban 1979).

Významným mezníkem v křimické historii bylo také obsazování Sudet nacisty. Nedaleko za obcí vznikla nová státní hranice s Německem a Křimice se tak fakticky staly poslední českou obcí na silnici Plzeň–Stříbro–Rozvadov–Norimberk. V průběhu druhé světové války se zvýšil počet obyvatel tohoto sídla na 2098, což bylo způsobeno příchodem Čechů ze Sudet. Po válce tento počet opět klesl a podle soupisu z roku 1946 žilo v obci 1479 obyvatel (Oficiální stránky městského obvodu Plzeň 5-Křimice 2014).

S rokem 1948 přišly i podstatné změny majetkových a sociálních poměrů. Zámek, který byl do té doby vlastnictvím rodu Lobkowiczů, byl zestátněn a postupně se zde vystřídalo několik majitelů, kteří objekt svým neohleduplným zacházením značně zdevastovali. Roku 1976 se staly Křimice součástí obvodního národního výboru Plzeň 3 a po revoluci v roce 1991 vytvořily samostatný městský obvod Plzeň 5-Křimice (Oficiální stránky městského obvodu Plzeň 5-Křimice 2014).

#### **4.4 Občanská vybavenost a technická infrastruktura**

Z hlediska občanské vybavenosti můžeme v Křimicích najít mateřskou školu a rovněž první stupeň školy základní. Středoškolské vzdělávání zde zajišťují Střední průmyslová škola dopravní, jejíž provoz byl zahájen v roce 2003, a Soukromá střední škola uměleckoprůmyslová. Dále se v této lokalitě nachází budova pošty, městské policie, ordinace praktického lékaře, knihovna a několik restaurací a penzionů. Pro motoristy byly vybudovány 3 čerpací stanice. Mimo jiné zde působí i celá řada drobných živnostníků, kteří zajišťují služby v podobě prodeje potravin, drogerie, servisu automobilů a další. V roce 2011 byl v Křimicích otevřen také dům pro seniory (Oficiální stránky městského obvodu Plzeň 5-Křimice 2014).

Křimice jsou celoplošně elektrifikovány i plynofikovány. V minulosti disponovalo toto sídlo vlastní čistírnou odpadních vod, jejíž technický stav byl však dlouhodobě nevyhovující a ani rozsáhlá rekonstrukce by nezaručovala zvýšení kvality odtékající vody. Proto byla tato lokalita napojena na kanalizační systém města Plzně a odpadní vody jsou odváděny k vyčištění do centrální městské čistírny odpadních vod. Rozvod vody je v Křimicích rovněž napojen na centrální městský vodovodní řád (Oficiální stránky městského obvodu Plzeň 5-Křimice 2014).

## 4.5 Doprava

Křimicemi prochází silnice II. třídy č. 605, která sloužila až do roku 1997, kdy došlo k otevření dálnice D5, jako hlavní spojnice mezi Plzní a hraničním přechodem Rozvadov. Dále se zde nacházejí dvě komunikace III. třídy, přičemž jedna z nich vede do městské části Plzeň–Radčice a druhá do obce Vejprnice. Křimice jsou rovněž obsluhovány třemi autobusovými linkami městské hromadné dopravy (linky číslo: 35, 41 a 56) a dále linkovými autobusy na trase Plzeň–Stříbro nebo Plzeň–Město Touškov. (Oficiální stránky městského obvodu Plzeň 5-Křimice 2014). Sídlo rovněž protíná železnice vedoucí ve směru Praha–Plzeň–Cheb, která je součástí třetího železničního koridoru (Touškovsko mikroregion 2014).

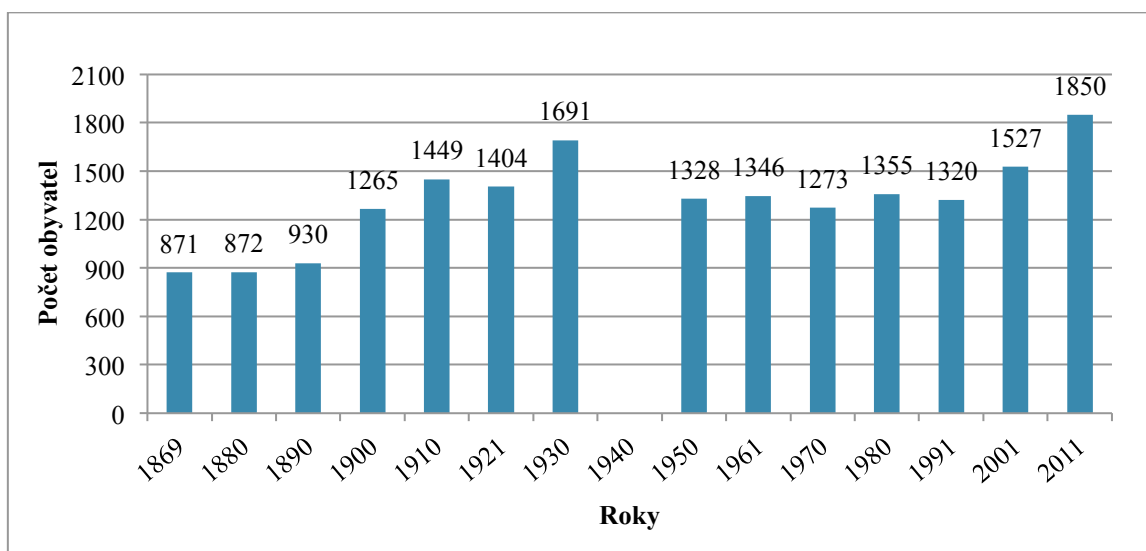
Z hlediska dopravy stojí za zmínku také skutečnost, že v nedávné době byla zahájena stavba západního městského okruhu. Jeho první etapa bude vedena z Domažlické ulice na ulici Chebskou, dále směřující na Stříbro a umožňující tak přímé spojení mezi městskými částmi Skvrňany a Křimice. Lze očekávat, že hlavní efekt přinese až dostavba druhé etapy tohoto obchvatu, jenž povede z Křimic na Lochotín. Jeho vybudování umožní odklon velké části dopravy z centra Plzně i Křimic samotných, což bude mít za následek snížení intenzity dopravy na komunikacích, procházejících obytnou zástavbou. Dá se tak předpokládat, že se zredukují negativní dopady, způsobené vlivem dopravy jako jsou hlučnost či prašnost (Vejvodová 2012; Veselá 2013).

## 5. Socioekonomický vývoj sídla Křimice

### 5.1 Vývoj počtu obyvatel

Při pohledu na graf č. 3 je zřejmé, že počet obyvatel měl od prvního sčítání až do roku 1930, s výjimkou menších odchylek v letech 1910 a 1921, stabilně rostoucí charakter. K tomu přispěly vysoké přirozené přírůstky i fakt, že se Křimice staly díky své výhodné poloze v blízkosti Plzně vyhledávaným cílem dělníků. Ti často pracovali v nově vybudovaných plzeňských průmyslových podnicích, ale kvůli nižším nákladům na bydlení a zároveň lepšímu životnímu prostředí dávali přednost životu v zázemí (Urban 1979). Při sčítání v roce 1950 byl zjištěn pokles počtu obyvatel na hranici třinácti set. Tento stav se až do roku 1991 výrazněji neměnil. Pouze v roce 1970 se počet obyvatel v Křimicích mírně snížil, což bylo způsobeno masivní výstavbou panelových domů v Plzni. Ty představovaly finančně dostupnou variantu bydlení, kterou využily některé mladé rodiny, jejíž členové byli zaměstnáni v tamních průmyslových závodech (Urban 1979). Po roce 1991 začíná počet obyvatel výrazně stoupat. Jen mezi lety 1991 a 2011 došlo k nárůstu o 530 osob. Tato skutečnost je podle naší hypotézy výsledkem suburbanizačního procesu, v rámci kterého se neustále zvyšují počty nově budovaných rodinných a bytových domů, do kterých se ve většině případů stěhují obyvatelé z centra Plzně a přilehlých obcí a okresů.

Graf č. 3: Vývoj počtu obyvatel v Křimicích v letech 1869-2011



Zdroj: vlastní zpracování dle Růžkové (2006) a Českého statistického úřadu (2013a)

## 5.2 Struktura obyvatelstva

### 5.2.1 Věková struktura

Pohled na tabulku č. 5 nám umožňuje srovnání věkové struktury obyvatel Křimic v letech 1880–2011. Při porovnání získaných údajů zjistíme, že oproti rokům 1880 a 1921 došlo v následujících letech ke značnému poklesu počtu obyvatel ve věku 0–14 let. Naopak velmi výrazně se zvýšil podíl obyvatelstva staršího 60 let.

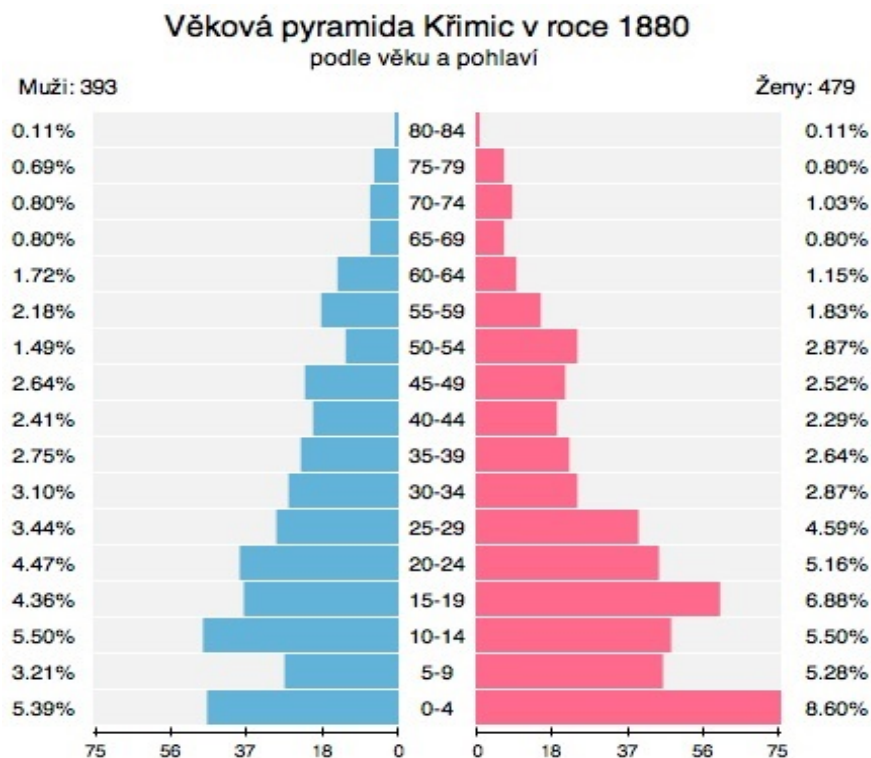
Tab. č. 5: Věková struktura obyvatel Křimic v letech 1880-2011

Rok	0-14 let		15-59 let		60+ let	
	Počet obyvatel	%	Počet obyvatel	%	Počet obyvatel	%
1880	292	33,5	510	58,5	70	8
1921	421	30,2	867	62,1	107	7,7
1970	244	19,2	681	56,8	348	24
1980	307	22,7	834	61,5	214	15,8
1991	273	20,7	815	61,7	232	17,6
2001	242	15,9	1060	69,4	225	14,7
2011	278	15,1	1194	64,8	371	20,1

Zdroj: vlastní zpracování dle dat z Archivu města Plzně, Státního oblastního archivu v Plzni, Českého statistického úřadu (1972), Českého statistického úřadu (1983), Českého statistického úřadu (1993), Českého statistického úřadu (2003) a Českého statistického úřadu (2013b)

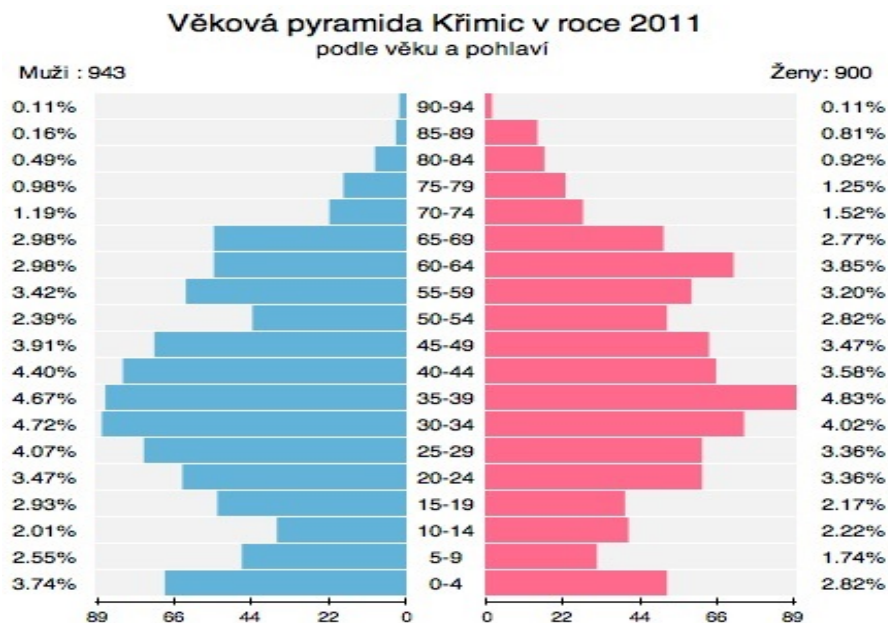
Hodnoty získané při sčítání v letech 1880 a 1921 více méně vypovídají o průběhu první demografické revoluce v druhé polovině 19. století. Pro první demografickou revoluci, která v českých zemích probíhala zhruba v letech 1830–1930, je charakteristické prvotní snížení úmrtnosti, související se zlepšením hygieny, pokrokem lékařské vědy a zvyšováním životní úrovně. Naproti tomu porodnost klesá teprve s určitým časovým odstupem, což vede k podstatnému nárůstu počtu obyvatel (Pavlík, Rychtaříková a Šubrtová 1986). S tímto se shodují i data z let 1880 a 1921 zaznamenaná v tabulce č. 4. Zatímco počet obyvatel ve věku 0–14 let dosahuje hodnot vyšších než 30 % (33,5 % v roce 1880 a 30,2 % v roce 1921), počet obyvatel starších 60 let nepřesahuje hranici 8 % (8 % v roce 1880 a 7,7 % v roce 1921). Z dat získaných v letech 2001 a 2011 je naopak dobře vidět, že Křimice jsou sídlem, které je v posledních letech ovlivňováno procesem suburbanizace. To se projevuje zejména měnicí se věkovou strukturou obyvatelstva. K těmto změnám dochází v důsledku příchodu nových obyvatel. Těmi jsou velmi často mladé rodiny s dětmi, které migrují z centra města na jeho okraj, jenž vnímají jako vhodné místo pro život (Ouředníček a Puldová 2009).

Obr. č. 2



Zdroj: vlastní zpracování dle dat z Archivu města Plzně

Obr. č. 3



Zdroj: vlastní zpracování dle dat z Českého statistického úřadu (2013b)

\* do věkové pyramidy z roku 2011 není započítáno 7 obyvatel u kterých nebyl při sčítání zjištěn věk

Pro dokreslení vývoje věkové struktury obyvatelstva Křimic, byly vytvořeny dvě věkové pyramidy, jedna z konce 19. století (obr. č. 2) a druhá z počátku 21. století (obr. č. 3). První věkovou pyramidu z roku 1880 lze označit za progresivní, pro níž je typická výrazná převaha dětské složky. Pyramida odrážející věkovou strukturu v roce 2011 představuje už spíše typ regresivní, vyznačující se převahou postreprodukční složky (v tomto případě je za postreprodukční složku považováno obyvatelstvo starší 60 let) nad dětskou (Pavlík, Rychtaříková a Šubrtová 1986).

### 5.2.2 Vzdělanostní struktura obyvatelstva staršího patnácti let

Z hlediska vzdělanostní struktury došlo v Křimicích mezi lety 1970-2011 k podstatným změnám.

Tab. č. 6: Vzdělanostní struktura obyvatel Křimic v letech 1970-2011 (v %)

Rok	V tom nejvyšší ukončené vzdělání						
	Základní a neukončené základní	Vyučení a střední odborné bez maturity	Úplné střední s maturitou	Vyšší odborné a nástavbové	Vysokoškolské vč. vědecké přípravy	Bez vzdělání	Nezjištěno
1970	56,3	30,4	11	0,1	1,6	0,6	0
1980	41	39,7	15,8	0,1	3,2	0	0,2
1991	30	39,8	25,7	0,2	4	0,1	0,2
2001	18,9	39,5	28,5	2,7	6,1	0,2	4,1
2011	13,1	35,6	30,3	4,2	10,3	0,1	6,4

Zdroj: vlastní zpracování dle dat z Českého statistického úřadu (1972), Českého statistického úřadu (1983), Českého statistického úřadu (1993), Českého statistického úřadu (2003) a Českého statistického úřadu (2013b)

Při pohledu na tabulku č. 6 zjistíme, že počet obyvatel se základním, případně nedokončeným základním vzděláním se začal po roce 1970 výrazně snižovat. V roce 2011 již bylo zjištěno pouze 13,1 % obyvatel, kteří dosáhli jen základního vzdělání, což bylo o 43,2 % méně než v roce 1970. Oproti tomu počet osob vyučených a středoškoláků bez maturity měl od roku 1970 spíše rostoucí tendenci. Zatímco při sčítání v roce 1970 byl jejich podíl 30,4 %, v letech 1980, 1991 a 2001 se pak jejich počet zvýšil a stabilně se pohyboval těsně pod hranicí 40 %. V roce 2011 se zastoupení osob s tímto vzděláním



snížilo na 35,6 %, což bylo o 5,2 % více než v roce 1970. Zaznamenán byl rovněž značný nárůst obyvatel s dokončeným středoškolským vzděláním s maturitou. Jejich podíl se od roku 1970 zvýšil o 19,3 %. Stejně tak vzrostlo i zastoupení obyvatel s vyšším odborným a vysokoškolským vzděláním. V případě posledně zmiňovaných došlo mezi lety 1970 a 2011 k nárůstu o 8,7 %. Tyto výsledky potvrzují, že dochází ke zvyšování vzdělanostní úrovně obyvatelstva v zázemí, které se často stává novým domovem pro vzdělanější vrstvy populace. Je však třeba dodat, že kromě obyvatel s vyšším vzděláním migrujících z center měst na jejich okraje, je tato skutečnost dána také celospolečenským trendem, souvisejícím se zvyšováním úrovně vzdělanosti ( Šnejdová 2006).

### 5.2.3 Národnostní struktura

Z tabulky č. 7 vyplývá, že Křimice jsou sídlem, kde bylo a je naprosto dominantní zastoupení obyvatel s českou národností. Zároveň je patrné, že jedinou národností menšinou, která zde měla do roku 1930 výraznější podíl byla národnost německá. Od roku 1970 se mírně zvýšil, také počet obyvatel národnosti slovenské, který však následně opět klesl. V roce 2011 bylo zjištěno zvyšující se procento obyvatel národnosti ukrajinské a také rumunské.

Tab. č. 7: Národnostní struktura obyvatel Křimic v letech 1880-2011 (v %)

Rok	V tom národnost								
	Česká	Slovenská	Polská	Německá	Ukrajinská	Ruská	Rumunská	Jiná	Neuvedeno
1880	99,2	0	0	0,8	0	0	0	0	0
1921	99,6	0	0	0,4	0	0	0	0	0
1930	98,2	0,2	0	1,2	0,1	0,2	0	0,1	0
1970	96,4	3	0,1	0,2	0,1	0,1	0	0,1	0
1980	97,3	1,9	0,1	0,2	0	0,1	0	0,2	0,2
1991	97,3	1,9	0,1	0,2	0,1	0	0	0,3	0,1
2001	95,6	0,9	0,1	0,1	0	0	0	2	1,3
2011	73	0,7	0,1	0,1	1,6	0,1	0,6	0,7	23,1

Zdroj: vlastní zpracování dle dat z Archivu města Plzně, Státního oblastního archivu v Plzni, Státního úřadu statistického (1934), Českého statistického úřadu (1972), Českého statistického úřadu (1983), Českého statistického úřadu (1993), Českého statistického úřadu (2003) a Českého statistického úřadu (2013b)

Počty cizinců byly i přesto relativně nízké. V této souvislosti hovoří Ouředníček a Špačková (2013) o skutečnosti, že evidence cizinců s sebou přináší celou řadu problémů. Například uvádí, že data ze Sčítání lidu, domů a bytů jsou uváděna jen za cizince s trvalým a dlouhodobým pobytem nad 90 dnů. Nijak však nejsou evidováni cizinci, jejichž pobyty jsou sice jen krátkodobé, ale pravidelně se opakují a mohou tak v ČR trávit i značnou část roku. Statistika rovněž není schopna zachytit neregistrované nebo nelegální pobyty cizinců. Slova těchto autorů se potvrdila i na příkladu Křimic. Zde mimo relativně nízkého počtu oficiálně evidovaných cizinců žilo, zejména v období před začátkem finanční krize v roce 2008, několik stovek cizinců bez platného pracovního povolení (Leška 2008; Plzeňsko 2008). Ve většině případů se jednalo o dělníky, zaměstnané v plzeňské průmyslové zóně Borská pole, kteří však bydleli v Křimicích z důvodu nižších nákladů na ubytování a blízkosti výše zmíněné průmyslové zóny. Právě rychle se zvyšující počet cizinců, kteří sem přicházeli nejčastěji ze zemí východní Evropy a Asie, s sebou přinesl celou řadu problémů. Jedním z nich byla také skutečnost, že mnozí zde žili v načerno zřízených ubytovnách. Za ty jejich provozovatel neodváděl obci náležité finanční prostředky a to ani přesto, že tito lidé využívali infrastrukturu a služby stejně jako ostatní rezidenti. Na tomto případě se tak jasně projevil negativní vliv suburbanizace (Sůra 2009; Petříková 2008; ČT24 2008).

#### **5.2.4 Struktura obyvatelstva podle ekonomické aktivity**

Z tabulky č. 8 a č. 9 lze vypočítat, jak se mezi lety 1970 a 2011 měnila struktura obyvatelstva podle ekonomické aktivity a sektorů národního hospodářství. Na první pohled je patrný především výrazný pokles počtu obyvatel zaměstnaných v priméru. Zatímco v roce 1970 a 1980 zde bylo zaměstnáno přibližně 19 % veškerého ekonomicky aktivního obyvatelstva (18,4 % v roce 1970 a 19 % v roce 1980), od roku 1991 se začal jejich podíl postupně snižovat. V následujících letech pak nadále docházelo k poklesu zaměstnanosti v tomto sektoru národního hospodářství a v roce 2011 byl primér zdrojem obživy už jen pro 2,9 % obyvatel Křimic. V letech 1970 a 1980 měl naprosto dominantní postavení sekundér, v němž bylo zaměstnáno přes 40 % ekonomicky aktivních obyvatel. Zaměstnanost v tomto sektoru však začala od roku 1991 kontinuálně klesat. Významně se změnila i zaměstnanost v terciéru. Zatímco v roce 2001 zde bylo zaměstnáno 18,7 % obyvatel při dalším sčítání v roce 2011 to bylo již 38,4 % všech ekonomicky aktivních, tedy o 19,7 % více, než v předcházejícím desetiletí. Tento trend je podobný v celé České

republiky. Pro úplnost je třeba dodat, že v tabulce č. 9 nejsou v letech 1970 a 1991 uvedeny počty obyvatel zaměstnaných v terciéru. Tyto údaje se pro výše uvedené roky nepodařilo získat.

Tab. č. 8: Struktura obyvatel Křimic podle ekonomické aktivity v letech 1970-2011

Rok	Celkem obyvatel	Ekonomicky aktivní	
		Počet obyvatel	%
1970	1273	621	48,8
1980	1355	706	52,1
1991	1320	704	53,3
2001	1527	828	54,2
2011	1850	938	50,7

Zdroj: vlastní zpracování dle dat z Českého statistického úřadu (1972), Českého statistického úřadu (1983), Českého statistického úřadu (1993), Českého statistického úřadu (2003) a Českého statistického úřadu (2013b)

Tab. č. 9: Zaměstnanost obyvatel Křimic v sektorech národního hospodářství v letech 1970-2011

Rok	Primér		Sekundér		Terciér		Bez udání odvětví, nezjištěno a nezaměstnaní	
	Počet obyvatel	%	Počet obyvatel	%	Počet obyvatel	%	Počet obyvatel	%
1970	114	18,4	271	43,6	-	-	236	38
1980	134	19	290	41	165	23,4	117	16,6
1991	114	16,2	226	32,1	-	-	364	51,7
2001	34	4,1	320	38,7	155	18,7	319	38,5
2011	27	2,9	275	29,3	360	38,4	276	29,4

Zdroj: vlastní zpracování dle dat z Českého statistického úřadu (1972), Českého statistického úřadu (1983), Českého statistického úřadu (1993), Českého statistického úřadu (2003) a Českého statistického úřadu (2013b)

## 5.2.5 Struktura obyvatelstva podle náboženského vyznání

Při pohledu na tabulku č. 10 zjistíme, že náboženská struktura obyvatel Křimic se v letech 1880 až 2011 velmi výrazně změnila. Nejzásadnějších změn doznalo především zastoupení obyvatel bez náboženského vyznání. Zatímco v roce 1880 se k některé náboženské skupině přihlásilo veškeré sčítané obyvatelstvo, od roku 1921 se začal značně zvyšovat počet osob bez vyznání. Tento trend nadále pokračoval a v roce 2001 bylo bez

vyznání již 70,7 % obyvatel. V roce 2011 se jejich počet zdánlivě snížil, ovšem v tomto případě se tak s největší pravděpodobností stalo v důsledku velkého množství osob, jež při sčítání své náboženské vyznání neuvedly. Z náboženských skupin si dominantní postavení udržuje římskokatolická církev, ke které se během všech sledovaných cenzů přihlásil největší podíl věřících. Z výše uvedeného textu však jasně vyplývá, že i jejich počet se znatelně snižuje. Zatímco v roce 1880 se k římskokatolické církvi přihlásilo více než 98 % všech sčítaných osob, již při sčítání v roce 1921 byl jejich podíl o více než jednu čtvrtinu menší. Během následujících let se počet obyvatel hlásících se k této církvi nadále snižoval a v roce 2011 klesl na pouhých 72 lidí, tedy méně než 4 %. Zastoupení ostatních náboženských skupin je v Křimicích poměrně nevýrazné a nezahrnuje větší procento osob.

Tab. č. 10: Náboženská struktura obyvatel Křimic v letech 1880-2011 (v %)

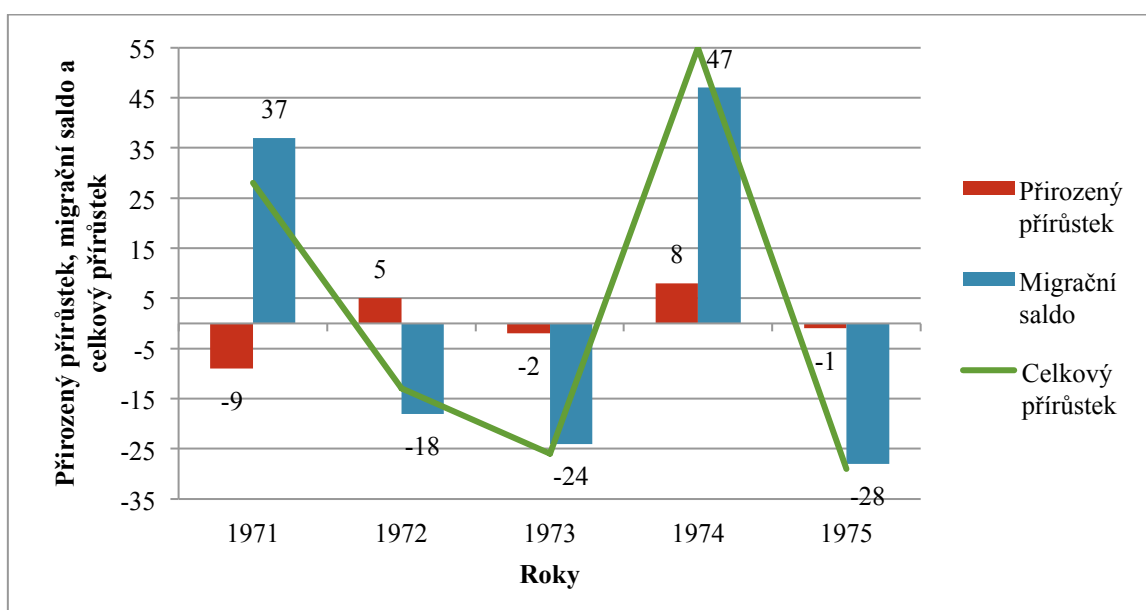
Rok	Bez náboženského vyznání	Církev římskokatolická	Věřící nehlásící se k žádné církvi ani náboženské společnosti a jiná náboženství	Českobratrská církev evangelická	Pravoslavná církev v českých zemích	Církev československá husitská	Církev řeckokatolická	Judaismus	Neuvedeno
1880	0	98,6	0	0	0	0	0	1,4	0
1921	26,2	71,3	0	2,1	0	0	0	0,4	0
1991	61	27,3	0,3	1,4	0,2	0,2	0,2	0	9,4
2001	70,7	13,4	2,2	0,4	0,2	0,3	0	0	12,8
2011	40,8	3,9	6,8	0,2	0,5	0,3	0,5	0	47

Zdroj: vlastní zpracování dle dat z Archivu města Plzně, Státního oblastního archivu v Plzni, Českého statistického úřadu (1972), Českého statistického úřadu (1983), Českého statistického úřadu (1993), Českého statistického úřadu (2003) a Českého statistického úřadu (2013b)

### 5.3 Pohyb obyvatelstva

Jak je patrné z grafu č. 4, migrační saldo mělo v letech 1971–1975 značně kolísavý charakter. Zatímco na počátku sledovaného období dosahovalo poměrně vysokých hodnot, v následujících dvou letech došlo k výraznému propadu. To znamená, že počet vystěhovaných osob byl viditelně vyšší, než počet osob přistěhovaných. V roce 1974 se dostalo migrační saldo opět do kladných hodnot a ve sledovaném časovém horizontu dosáhlo svého maxima. Již o rok později však znovu kleslo do záporných čísel.

Graf. č. 4: Přirozený přírůstek, migrační saldo a celkový přírůstek v Křimicích v letech 1971-1975



Zdroj: Vlastní zpracování dle dat z Českého statistického úřadu (2013a)

Obdobně proměnlivý vývoj byl v 70. letech 20. století zaznamenán i v zázemí Prahy (Ouředníček 2001). Zvýšené kladné hodnoty migračního salda ve sledovaném období byly však podle Káry a Kučery (1986) důsledkem jiných faktorů než suburbanizace, např. stěhování seniorů do rekreačních objektů a hledání finančně dostupnějšího bydlení ve staré zástavbě menších měst v okolí Prahy. Ouředníček (2001) a Musil (2001) v této souvislosti připomínají, že proces suburbanizace byl v období socialismu značně limitován centrálním plánováním a restriktivní politikou, jenž stály za omezováním výstavby rodinných domů v příměstských oblastech. Poměrně malé rozdíly v nákladech na bydlení ve středu města a zázemí, neexistence trhu s pozemky či hypotečních úvěrů měly svůj podíl na nevelkých migračních pohybech ve směru z centra na jeho okraje. Mimo jiné byl také důsledně chráněn zemědělský půdní fond, což mělo za

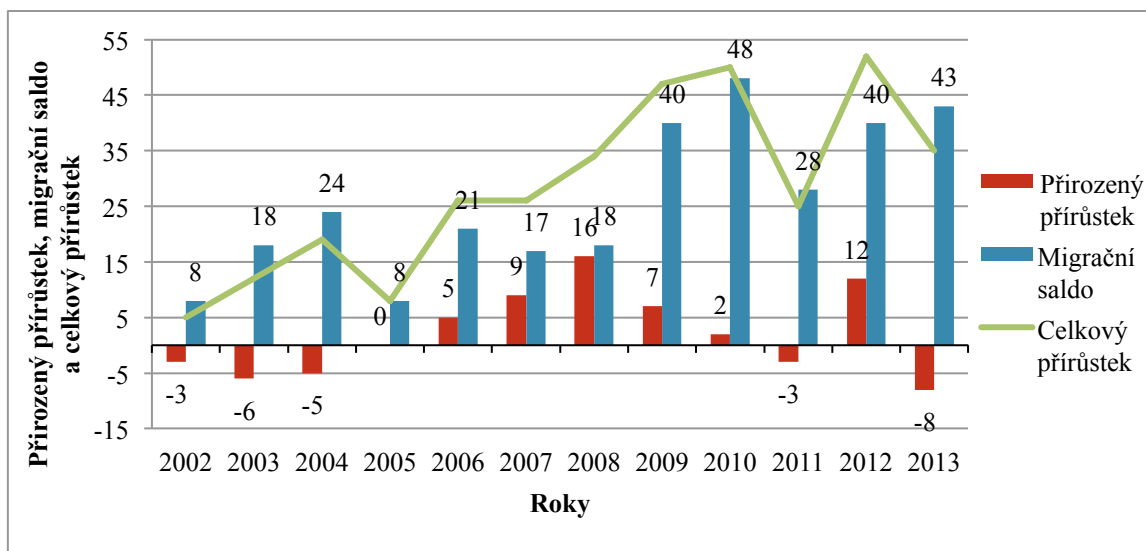
následek velmi omezenou nabídku pozemků, na nichž bylo možné zahájit výstavbu rodinných domů. Všechny výše uvedené faktory, tak logicky obyvatelé od suburbanizačních tendencí spíše odrazovaly. Lze předpokládat, že k podobným procesům jaké popisují Ouředníček (2001) a Musil (2001) na příkladu Prahy a jejího zázemí, docházelo i v příměstských oblastech Plzně. Suburbanizace se zde v této době projevovала spíše sporadicky a důvody, které stály za zvýšenou migrací obyvatel do Křimic v letech 1971 a 1974 byly pravděpodobně podmíněny jinými motivy.

Proměnlivý byl i vývoj přirozeného přírůstku, který střídavě přecházel ze záporných do kladných veličin a vykázal celkovou hodnotu 1, což znamená, že počet narozených byl jen zanedbatelně vyšší, než počet zemřelých. Celkový přírůstek dosáhl v letech 1971–1975 hodnoty 15.

Jak je čitelné z grafu č. 5, migrační saldo se během období 2002-2013 pohybovalo v kladných číslech a zejména v posledních pěti letech dosahovalo poměrně vysokých hodnot, které se vždy, s výjimkou roku 2011, pohybovaly na hranici čtyřiceti. To znamená, že počet přistěhovalých byl zhruba o čtyřicet osob vyšší, než počet vystěhovalých. Migrační saldo vykázalo celkovou hodnotu 313. Při porovnání tohoto výsledku s údaji o migračním saldu uvedených v grafu č. 4 zjistíme, že přírůstek migrací byl v Křimicích mezi lety 2002–2013 o 299 osob vyšší, než mezi lety 1971–1975, což jasně značí zvýšený zájem o bydlení v této lokalitě. Zřetelně se tak projevují suburbanizační tendence, ke kterým přispělo postupné odstranění překážek, zmíněných v předchozím textu této kapitoly, ovšem dle názoru Ouředníčka (2001 s. 240) také „restituce pozemků, zavádění finančních nástrojů směřujících k podpoře bydlení a chybějící strategie a koordinace sídelního rozvoje, které vytvářely podmínky pro opětovné posílení suburbanizace“. Ta se začala naplno projevovat po roce 2002 a to nejen v Křimicích, ale podle Šeré (2012) i v rámci celé České republiky.

O poznání nižší byly hodnoty přirozeného přírůstku, které se v pěti ze dvanácti sledovaných let dostaly do záporných čísel. Přirozený přírůstek byl v letech 2002-2013 v součtu 26. Celkový přírůstek dosáhl hodnoty 339. Z předchozího textu je tak jasně patrné, že v Křimicích dochází k nárůstu počtu obyvatel především díky mechanické změně, tedy vlivem migrace osob, a dochází zde ke stejnému jevu jako v sídlech za hranicemi města, k suburbanizaci.

Graf. č. 5: Přirozený přírůstek, migrační saldo a celkový přírůstek v Křimicích v letech 2002–2013



Zdroj: Vlastní zpracování dle dat Úřadu městského obvodu Plzeň 5-Křimice

Jak je čitelné z tabulek č. 11 a č. 12, v roce 1880 byla hodnota hrubé míry porodnosti v Křimicích o 13,5 %o vyšší, než hodnota hrubé míry úmrtnosti. Lze předpokládat, že tato skutečnost má souvislost s první demografickou revolucí, jež byla částečně popisována již v podkapitole Věková struktura. Zjednodušeně lze říci, že průběh prvního demografického přechodu se vyznačuje prvotním poklesem úmrtnosti a až posléze klesá rovněž porodnost.

Tab. č. 11: Hrubá míra porodnosti v Křimicích, okrese Plzeň-město a v ČR (v %o) v letech 1880-2011

Rok	Hrubá míra porodnosti v Křimicích	Hrubá míra porodnosti v okrese Plzeň-město	Hrubá míra porodnosti v ČR
1880	36 %o	-	37,1 %o
1973	14,9 %o	16,1 %o	18,3 %o
2011	9,8 %o	10 %o	10,4 %o

Zdroj: Vlastní zpracování dle dat z Porta fontium (2014), Úřadu městského obvodu Plzeň 5-Křimice, Českého statistického úřadu (2006), Českého statistického úřadu (2013a) a Českého statistického úřadu (2014)

Tab. č. 12: Hrubá míra úmrtnosti v Křimicích, okrese Plzeň-město a v ČR (v %o) v letech 1880-2011

Rok	Hrubá míra úmrtnosti v Křimicích	Hrubá míra úmrtnosti v okrese Plzeň-město	Hrubá míra úmrtnosti v ČR
1880	22,5 %o	-	27,8 %o
1973	14,8 %o	14,1 %o	12,5 %o
2011	8,8 %o	10,6 %o	10,9 %o

Zdroj: Vlastní zpracování dle dat z Porta fontium (2014), Úřadu městského obvodu Plzeň 5-Křimice, Českého statistického úřadu (2006), Českého statistického úřadu (2013a) a Českého statistického úřadu (2014)

Mezi lety 1973 a 2011 došlo v Křimicích k poklesu hrubé míry porodnosti o 5,1 ‰ ze 14,9 ‰ na 9,8 ‰. Poměrně překvapivé jsou výsledky, získané srovnáním hodnot hrubé míry porodnosti v Křimicích, v okrese Plzeň-město a v České republice v letech 1973 a 2011. V rozporu s poznatky Ouředníčka a Špačkové (2013), kteří uvádějí, že do zázemí se stěhují především mladé páry, které zde zakládají rodiny, čímž dochází ke zvýšení počtu narozených dětí a logicky tak i ke zvýšení hrubé míry porodnosti, byla v Křimicích hrubá míra porodnosti nižší než v okrese Plzeň-město (o 1,2 ‰ v roce 1973 a o 0,2 ‰ v roce 2011) a než v České republice (o 3,4 ‰ v roce 1973 a o 0,6 ‰ v roce 2011). Jedním z důvodů, jenž by mohl tuto skutečnost vysvětlovat, jsou ceny pozemků a realit, které jsou v Křimicích ve většině případů vyšší než ve vzdálenějším zázemí města Plzně (Reality gohome 2014). Z toho lze usuzovat, že novými rezidenty jsou spíše rodiny s dětmi a starší lidé, kteří často disponují většími finančními prostředky než mladé páry, chystají se rodinu teprve založit.

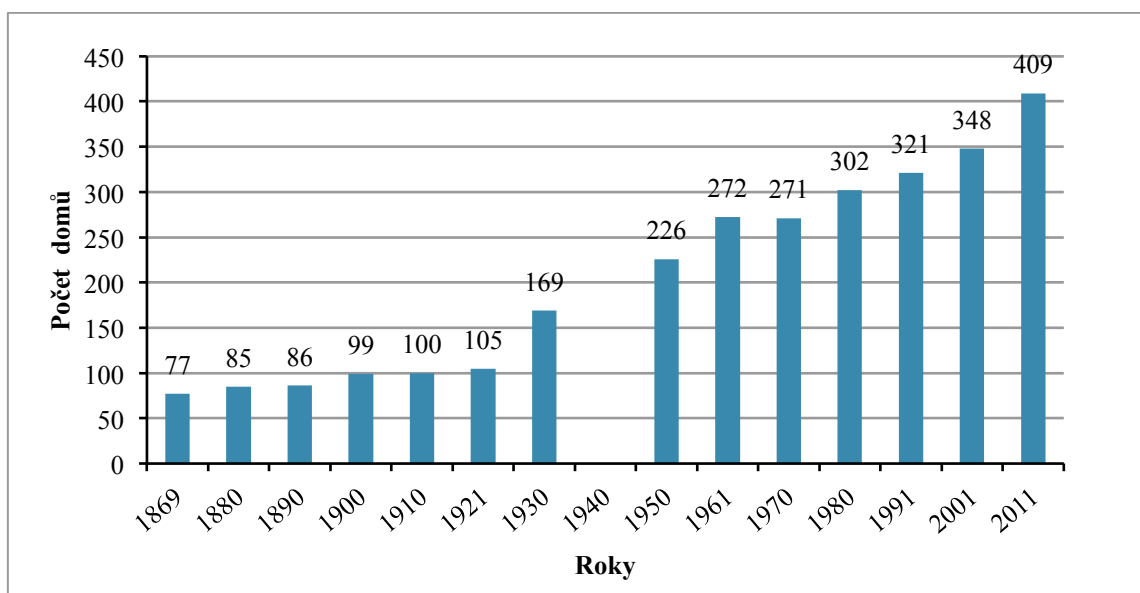
Z tabulky č. 12 je dále patrné, že hodnoty hrubé míry úmrtnosti byly v Křimicích, s výjimkou roku 1973, nižší než hodnoty tohoto parametru v rámci okresu Plzeň-město a České republiky.



## 5.4 Vývoj počtu domů

Při pohledu na graf č. 6 je zřejmé, že od roku 1869 počet domů v Křimicích neustále narůstal. V letech 1869-1921 byl tento nárůst velice pozvolný a za celé toto období bylo vybudováno pouze 28 nových staveb. Mezi lety 1921 a 1930 naopak počet nově postavených domů výrazně stoupl. V poměrně krátkém časovém horizontu devíti let přibýlo 64 nových stavení. V následujících letech se pak počet domů nadále zvyšoval a v roce 1961 bylo evidováno již 272 staveb. Křimická kronika uvádí, že v letech 1960–1964 vzrostl zájem obyvatel o výstavbu rodinných domů. Jen v roce 1962 zde byla zahájena výstavba 17 z nich. Zároveň se však postupně začaly renovovat i domy vystavěné v meziválečném období. I přes tento značný stavební rozmach byl v roce 1970 zaznamenán mírný pokles počtu domů. Tuto skutečnost lze objasnit tím, že se v roce 1966 začal stavět nový úsek silnice procházející Křimicemi. Její výstavbě muselo ustoupit několik budov a zemědělských usedlostí (Urban 1979). Od roku 1980 dochází k opětovnému nárůstu počtu nově vystavěných domů. Zvláště výrazným způsobem se jejich zastoupení zvýšilo mezi lety 2001 a 2011. V tomto období bylo dokončeno 61 staveb. Jednoznačně se tak projevuje zvýšený zájem obyvatel o bydlení v zázemí města. Mnoho z nich vnímá tento druh bydlení jako způsob, jak spojit poklidný život v domě se zahradou s životem městským (Hnilička 2005).

Graf. č. 6: Vývoj počtu domů v Křimicích v letech 1869-2011



Zdroj: vlastní zpracování dle Růžkové (2006) a Českého statistického úřadu (2013b)

### 5.4.1 Domy podle druhu

Z tabulky č. 13 je možné zjistit, jaké bylo v Křimicích zastoupení jednotlivých domů podle jejich druhu mezi lety 1970–2011. Je zřejmé, že největší podíl domovního a bytového fondu tvořily rodinné domy, jejichž počet od roku 1970 vzrostl o 139. Ve sledovaném období se výrazně zvýšilo také zastoupení bytových domů. Zatímco v roce 1970 jich bylo na území katastru pouze 18, v roce 2011 stoupl jejich počet již na 51. Do roku 1970 představovaly více než 15 % domovního a bytového fondu ostatní domy, mezi které byly řazeny také zemědělské usedlosti. Právě jejich počet se po roce 1980 významně snížil a to v důsledku jejich úplného zániku či přestavby na rodinné domy (Urban 1979).

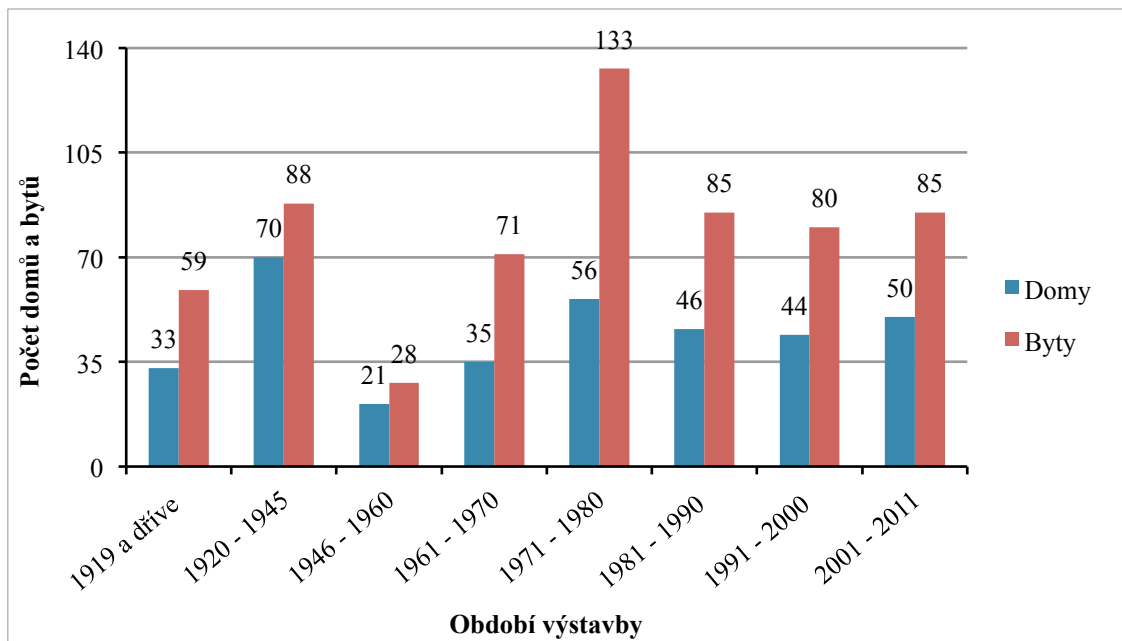
Tab. č. 13: Zastoupení domů podle druhu v Křimicích v letech 1970-2011

Roky	Rodinné domy celkem	Bytové domy celkem	Ostatní domy celkem	Domovní a bytový fond celkem	Domy trvale obydlené celkem
1970	210	18	43	271	258
1980	259	38	5	302	292
1991	276	43	2	321	285
2001	282	-	-	348	313
2011	349	51	9	409	368

Zdroj: vlastní zpracování dle dat z Českého statistického úřadu (1972), Českého statistického úřadu (1983), Českého statistického úřadu (1993), Českého statistického úřadu (2003) a Českého statistického úřadu (2013b)

Graf č. 7 zachycuje počet domů a bytů podle období jejich výstavby. Je patrné, že výstavba domů a bytů měla ve sledovaném časovém horizontu značně kolísavý charakter. Zatímco do roku 1945 se v obou případech jejich podíl zvyšoval a mezi lety 1920–1945 bylo vystavěno dokonce nejvíce domů za celé sledované období, po skončení 2. světové války se počet nově postavených domů a bytů dramaticky snížil a dosáhl svého historického minima. Od roku 1961 došlo k opětovnému oživení výstavby a podstatně se začalo zvyšovat zejména množství nově vystavěných bytů, přičemž jen mezi lety 1971-1980 jich bylo postaveno 133. V letech 1981-1990, 1991-2000 a 2001-2011 se výstavba stabilizovala. Počet nových domů se ve všech třech uvedených obdobích pohyboval na hranici 50 staveb, zatímco počet nově vybudovaných bytů nepřesahoval hranici 85.

Graf č. 7: Domy a byty podle období výstavby



Zdroj: vlastní zpracování dle dat z Českého statistického úřadu (1972), Českého statistického úřadu (1983), Českého statistického úřadu (1993), Českého statistického úřadu (2003) a Českého statistického úřadu (2013b)

## 6. Urbanistický vývoj území

Pro posouzení urbanistické situace v Křimicích v první polovině 19. století byl použit císařský povinný otisk stabilního katastru z roku 1841, jehož výřez je zachycen na obrázku č. 4.

Obr. č. 4: Výřez císařského povinného otisku stabilního katastru z roku 1841



Zdroj: Ústřední archiv zeměměřictví a katastru (2012)

Jak uvádí Pešta (2005), půdorysná struktura vesnice je velice složitá a naznačuje její komplikovaný historický vývoj. Podle autora lze považovat za jádro vsi, jehož původ je datován do středověku, zhruba čtvercovou návěs, obestavěnou z východní a jižní strany. V severní části návsi byla tvrz, ze severu ohraničená řekou. Tato tvrz byla v 18. století přestavěna na barokní zámek, před nímž vzniklo protáhlé polouzavřené návěsí prostranství, ke kterému z východu přiléhal pozemek hospodářského dvora. Teprve následně byla vybudována také ulicovitá zástavba na pravidelných parcelách, soustředěná na jižní okraj vsi při silnici do Vejprnic. Půdorysná struktura Křimic byla na přelomu 18. a 19. století do značné míry ovlivněna stavbou panského hospodářského dvora, stejně jako výstavbou dalších staveb průmyslově hospodářského charakteru. Výše uvedený

urbanistický stav se ustálil začátkem 19. století. Asi nejpodstatněji se podoba vesnice změnila na přelomu 19. a 20. století. Toto období je spojeno s výrazným rozšiřováním zástavby a to zejména v jižní části sídla. Ačkoli je výstavba většiny budov datována do 19. století, je možné najít zde i objekty středověkého původu (Foud a Karel 1998).

Pro zhodnocení urbanistických změn od 50. let 20. století, byly využity dvě ortofotomapy. Jedna z padesátých let a jedna aktuální.

Obr. č. 5: Ortofotomapa z 50. let



Zdroj: Národní geoportál Inspire (2014)

Obr. č. 6: Ortofotomapa aktuální



Zdroj: Český úřad zeměměřický a katastrální (2014)

Obr. č. 7: Ortofotomapa z 50. let (výřez jádra)



Zdroj: Národní geoportál Inspire (2014)

Obr. č. 8: Ortofotomapa aktuální (výřez jádra)

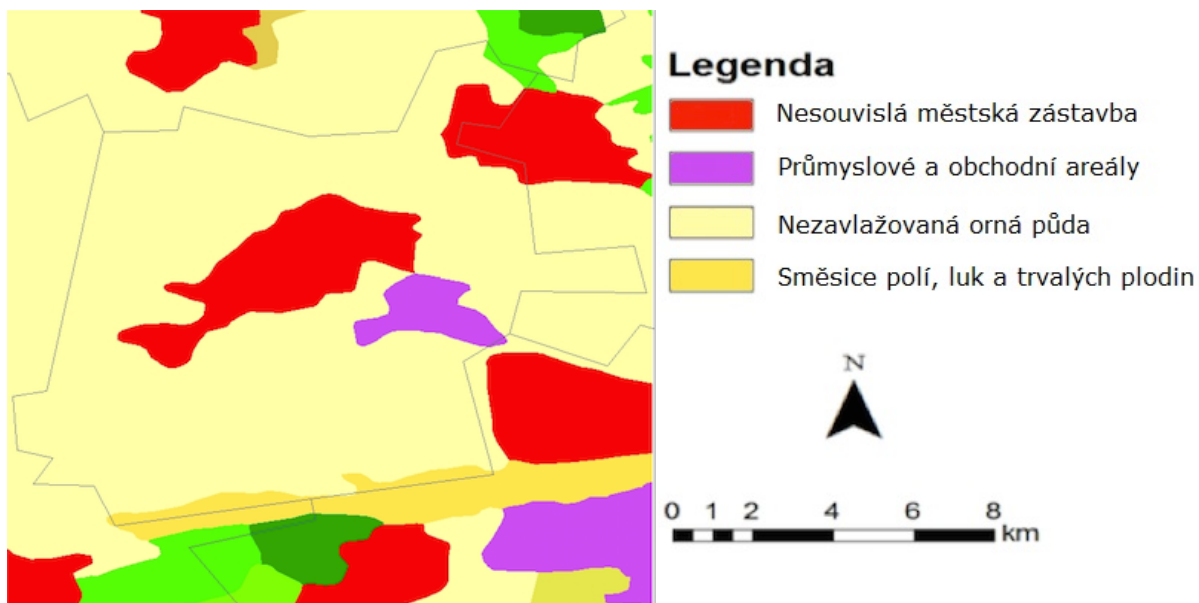


Zdroj: Český úřad zeměměřický a katastrální (2014)

Při porovnání ortofotomapy z 50. let (obr. č. 5) a ortofotomapy aktuální (obr. č. 6), je na první pohled patrné, že došlo k velmi podstatnému nárůstu zástavby. Zatímco v 50. letech docházelo k největšímu stavebnímu rozvoji kolem jádra a především v jižní části obce, současná zástavba se postupně rozšiřuje do všech stran. Lze také vypožorovat, že nově vystavěné rodinné a bytové domy, určené pro trvalé bydlení, takřka bezvýhradně navazují na původní zástavbu a nedochází k jejich prostorovému roztroušení do širokého okolí, jako je tomu v případě některých jiných předměstských lokalit. Úplně mimo jádro jsou naopak situovány budovy sloužící k individuální rekreaci, které se nacházejí na jižním okraji Křimic a přímo navazují na zástavbu Skvrňan. Komerční výstavba a průmyslové podniky jsou soustředěny do severovýchodní okrajové části katastrálního území. Ukazuje se tak významnost lokalizačních faktorů, jako je výhodná dopravní poloha a cenová dostupnost pozemků, které jsou často hlavním stimulem pro vybudování komerčních objektů v zázemí města. Pro úplnost byly přidány rovněž dva obrázky, zachycující jádro Křimic v roce 1956 (obr. č. 7) a v současnosti (obr. č. 8), ze kterých je velmi dobře čitelné, jak významným stavebním rozvojem toto sídlo v posledních desetiletích prošlo.

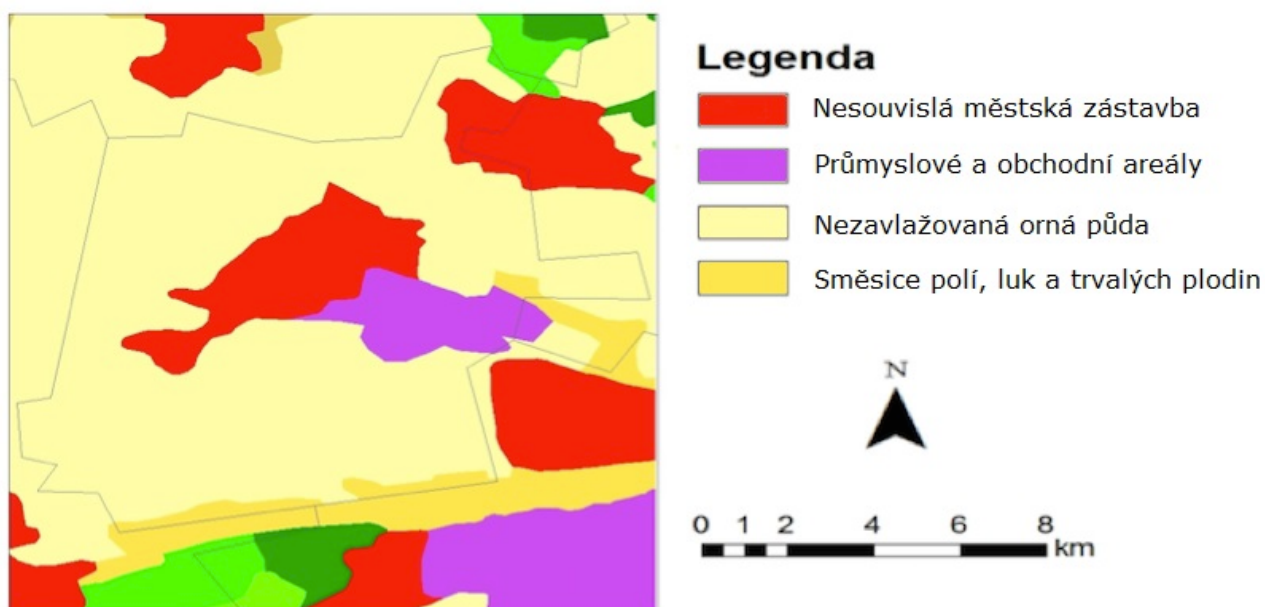
Pro posouzení urbanistického vývoje byla rovněž využita databáze CORINE Land Cover, ze které byly vytvořeny dva výstupy, mapující změny využití území mezi lety 1990 a 2006.

Obr. č. 9: CORINE land cover 1990



Zdroj: Národní geoportál Inspire (2014)

Obr. č. 10: CORINE land cover 2006



Zdroj: Národní geoportál Inspire (2014)



Při bližším porovnání obou výstupů (obr. č. 9 a obr. č. 10) zjistíme, že mezi lety 1990 a 2006 nedoznala nesouvislá městská zástavba nijak zásadních změn a k jejímu rozšiřování docházelo zejména severozápadně od jádra. Výrazně se zvýšila výstavba průmyslových a obchodních areálů, soustředěných zejména do průmyslové zóny, která se nachází u silnice č. 605. To potvrzuje i skutečnost, že v Křimicích má v současné době své sídlo celkem 72 společností s ručením omezeným, 2 veřejné obchodní společnosti a 2 společnosti akciové, přičemž provoz 51 z nich byl zahájen až po roce 2000. Mimo jiné zde podniká ještě necelá desítka fyzických osob (Obchodní rejstřík 2014, Veřejný rejstřík a sbírka listin 2014).

Mezi nejvýznamnější komerční objekty v Křimicích patří developerský projekt americké společnosti Amesbury s.r.o., nesoucí název Plzen West Business Center. Haly vzniklé v rámci tohoto projektu, o celkové výměře bezmála 40 000 m<sup>2</sup>, jsou rozděleny do čtyř budov, přičemž je naplánovaná výstavba dalších dvou. Tyto prostory jsou vhodné zejména pro logistiku, lehkou výrobu a skladování. Přibližně desetina pronajímané plochy je vyhrazena pro kancelářské prostory (Czech property market 2014, CBRE Česká republika 2014, Dudák et. al. 2008).

V roce 1996 byl v Křimicích otevřen také velkoplošný areál společnosti Keramika Soukup a.s., zabývající se nákupem a prodejem obkladů a dlažeb. V areálu o celkové rozloze 2100 m<sup>2</sup> je umístěna jak prodejna a vzorkovna, tak i skladové prostory (Keramika Soukup 2014).

Z dalších významných komerčních objektů působících v Křimicích lze jmenovat například společnosti Berchtold s.r.o. či NT Magnetics s.r.o. Pobočka německé firmy Berchtold s.r.o. sídlí v Křimicích od roku 1999. Specializuje se na prodej a servis strojů pro výrobu PVC a ALU oken (Berchtold s.r.o. 2014).

NT Magnetics s.r.o., součást skupiny Talema Group, je další z řady německých společností s pobočkou v Křimicích. Firma zde funguje od roku 2002 a zaměřuje se na výrobu transformátorů a toroidních komponentů značky Telema (NT Magnetics s.r.o. 2014).

Pro úplnost je však třeba doplnit, že mimo nově vzniklých komerčních areálů se Křimice musí potýkat i s odlivem komerčních objektů, jenž na území sídla působily v posledních desetiletích. Příkladem takového podniku je německá společnost Trolli Bohemia s.r.o., která se specializuje na výrobu a prodej gumových a želatinových cukrovinek a v Křimicích fungovala posledních třináct let. Ke konci roku 2013 však ukončila v této lokalitě svou činnost z důvodu centralizace výroby. Vzhledem k tomu, že je areál o rozloze zhruba 10 000 m<sup>2</sup> majetkem firmy, lze očekávat, že dojde v nejbližší době k jejímu prodeji (QAP 2014).

## 7. Závěr a diskuse

Cílem této bakalářské práce bylo popsat vývoj sídla Křimice od konce 19. století až do současnosti a zachytit změny, které byly příčinou transformace, této původně venkovské lokality, na suburbánní zónu města Plzně. Zkoumáno bylo především to, jak se vlivem suburbanizace měnil počet obyvatel a jejich struktura, pozornost byla však rovněž věnována přeměně bytového fondu.

Po vyhodnocení statistických dat bylo možné zjistit, že studované území prošlo od roku 1869, kdy bylo provedeno první moderní sčítání lidu, velmi výraznými změnami. Ty se týkaly jak počtu obyvatel a domů, tak i struktury populace tohoto sídla. Ze získaných výsledků vyplývá, že počet obyvatel měl až do roku 1930, s výjimkou období mezi lety 1910 a 1921, stabilně rostoucí charakter. Křimice těžily ze své výhodné polohy v blízkosti Plzně a stávaly se častým cílem dělníků, pracujících v plzeňských průmyslových závodech. Důsledkem toho docházelo v Křimicích k růstu populace. To se změnilo až po válce, kdy počet obyvatel klesl na hranici třinácti set. Tento stav se až do roku 1991 výrazněji neměnil. Teprve od roku 2001 se začal počet obyvatel opět značně zvyšovat a v roce 2011 dosáhl svého historického maxima.

V důsledku přibývajících počtu obyvatel, byla zaznamenána i vyšší stavební aktivita. Bytová výstavba rostla až do 20. let 20. století jen pozvolna. Teprve od roku 1930 se začal počet domů výrazněji zvyšovat a kontinuálně stoupal, s výjimkou nepatrného poklesu v roce 1970, až do konce sledovaného období. K vůbec největšímu nárůstu objektů určených pro bydlení došlo mezi posledními dvěma sčítáními, kdy se naplno projevil suburbanizační tendence.

Dále bylo zjištěno, že podstatných změn doznala struktura obyvatelstva. Velmi významně se měnila především struktura věková. Ještě na přelomu 19. a 20. století bylo v populaci přes 30 % obyvatel ve věku 0–14 let. Na konci sledovaného období, tedy v roce 2011, klesl jejich počet na polovinu. Zvyšovat se naopak začal podíl obyvatel starších 60. let. Zatímco v roce 1880 byl pouze 8 %, v roce 2011 vzrostl takřka trojnásobně.

Struktura obyvatelstva se zřetelně změnila i z hlediska vzdělanosti. Ve sledovaném období, tedy mezi lety 1970–2011, došlo k výraznému nárůstu jak středoškolsky, tak i vysokoškolsky vzdělaných obyvatel. Počet středoškoláků s maturitou vzrostl o 19,3 % a zastoupení vysokoškoláků se zvýšilo o 8,7 %. Naopak podíl obyvatel, kteří dosáhli pouze základního vzdělání, klesl mezi lety 1970–2011 o 43,2 %.

Zásadních změn doznala rovněž náboženská struktura obyvatelstva. Zatímco v roce 1880 se k některé z náboženských skupin přihlásilo veškeré obyvatelstvo Křimic, při posledním sčítání v roce 2011 klesl počet věřících osob na pouhých 12,2 %.

Změnil se i podíl obyvatel Křimic, zaměstnaných v jednotlivých sektorech národního hospodářství. Významně se snížila zaměstnanost v priméru, která mezi lety 1970–2011 klesla o 15,5 %. Obdobný pokles zaznamenal i sekundér, ve kterém bylo v roce 2011 zaměstnáno o 14,3 % obyvatel méně než v roce 1970. Naopak v roce 2011 se, oproti letům předešlým, výrazně zvýšila zaměstnanost v terciéru.

Minimální změny byly zaznamenány z hlediska národnostní struktury. Křimice byly a nadále jsou sídlem s naprosto dominantním podílem obyvatel české národnosti. Cizinci tvořili v roce 2011 pouze 3,9 % veškeré populace této lokality.

Na základě urbanistického zhodnocení lze konstatovat, že v Křimicích se v posledních letech značně zvýšil podíl komerčních subjektů. To dokládá i fakt, že zde v současnosti působí bezmála 80 společností, zapsaných u Krajského soudu v Plzni, přičemž provoz téměř  $\frac{3}{4}$  z nich byl zahájen až po roce 2000. Podstatná část těchto podniků je soustředěna do bezprostřední blízkosti silnice č. 605, sloužící jako hlavní komunikace v této lokalitě.

Všechny tyto zjištěné poznatky odpovídají skutečnosti, že Křimice se, zvláště v poslední dekádě, staly vyhledávanou lokalitou jak pro individuální bydlení, tak i pro firmy, které sem přesouvají svá sídla.

Dalším z cílů této práce bylo porovnání teoretických poznatků o suburbanizaci, obsažených v odborné literatuře, s konkrétními projevy tohoto procesu v Křimicích.

Na příkladu Křimic se potvrdilo to, o čem hovoří Kopp, Matušková a Novotná (2013), že výraznější projevy procesu suburbanizace bylo možné pozorovat v plzeňském regionu až po roce 2000, kdy se začal zvyšovat počet obyvatel migrujících do zázemí města Plzně.

V souladu s tvrzením Szentesiové (2009), jež uvádí, že v České republice jsou zatím projevy fenoménu urban sprawl dosti ojedinělé, nejsou ani Křimice tímto jevem ovlivněny a výstavba obytných ani komerčních objektů není realizována mimo kompaktní zástavbu sídla.

Zvýšená migrace mladých rodin s dětmi do zázemí velkých měst, o které se zmiňují například Ouředníček a Puldová (2009) se potvrzuje i na příkladu Křimic. Pokud budeme vycházet z věkové pyramidy tohoto sídla z roku 2011 (obr. č. 3) zjistíme, že nejpočetnější složku opravdu představovali lidé ve věku 30–39 let, jejichž podíl tvořil dohromady 18,24 % celkové populace této lokality. Poměrně početné bylo rovněž zastoupení dětské složky od 0-4 let jejíž podíl byl 6,56 %.

Potvrdily se také závěry Puldové a Nováka (2008), kteří uvádějí, že podíl vysokoškolsky a středoškolsky vzdělaných obyvatel, stěhujících se z center měst na jejich okraje, je znatelně vyšší, než podíl obyvatel s nižším vzděláním. Na základě hodnocení vzdělanostní struktury obyvatel Křimic je jasně patrné, že v posledních dvou dekadách se výrazně zvyšuje zastoupení obyvatel s dokončeným středoškolským a vysokoškolským vzděláním na úkor obyvatel vyučených a se základním vzděláním, jejichž podíl kontinuálně klesá.

Ve shodě s poznatky Ptáčka, Szczyrby a Šimáčka (2013) se i v Křimicích v současnosti projevuje zvýšená komerční výstavba, která je ve většině případů realizována tzv. na zelené louce.

Ve studovaném území se nepotvrdila závislost obyvatel na osobním automobilu o níž mluví např. Hnilička (2005) či Pucher (2002). Křimice naopak vykazují velmi dobrou dopravní obslužnost, která je zajišťována jak linkovými autobusy, tak třemi linkami autobusů městské hromadné dopravy. Nechybí zde navíc ani napojení na železnici.

Ukázalo se, že Křimice se nemusejí potýkat s nedostatečnou občanskou vybaveností o které hovoří Hnilička (2005). Naopak bylo zjištěno, že v tomto sídle je zajišťována celá řada různorodých služeb, kterých mohou zdejší obyvatelé využívat, aniž by museli dojíždět do centra města.

Závěrem je tedy možné shrnout, že projevy a dopady suburbanizace popsané v úvodní části této práce se v případě Křimic projevují pouze částečně. Potvrdilo se, že vlivem suburbanizace se v Křimicích, zejména v posledním desetiletí, zvyšoval počet domů, obyvatel a zejména se pak měnila jejich věková a vzdělanostní struktura. Naopak bylo zjištěno, že toto sídlo disponuje jak dobrou dopravní infrastrukturou, tak i dostatečnou občanskou vybaveností, které velmi často chybí nově vznikajícím suburbiím, budovaným mimo kompaktní zástavbu.

## Resumé

Hlavním cílem této bakalářské práce je zachytit vývoj a přeměnu sídla Křimice v suburbánní zónu města Plzně v letech 1869-2011. Teoretická část práce je věnována obecnému popisu procesu suburbanizace, jeho historii, příčinám a dopadům. Rovněž jsou zde vysvětleny základní pojmy související s tímto jevem. V praktické části je hodnocen vliv suburbanizace na změny počtu obyvatel a bytovou výstavbu. To, že v Křimicích dochází k procesu suburbanizace, jsme se snažili prokázat na základě podrobné analýzy změn struktury obyvatelstva, zahrnující věk, nejvyšší ukončené vzdělání, ekonomickou aktivitu a další. V práci jsou hodnoceny také urbanistické změny, kterými tato lokalita ve sledovaném období prošla.

The main objective of this Bachelor's thesis is to describe the development and transformation of the Krimice locality into a suburban area of the City of Pilsen that occurred between 1869 and 2011. The theoretical part offers a general description of the suburbanization process, its history, causes and impacts. It also explains basic terms related to this phenomenon. The practical part assesses what influence the suburbanization had on changes in the number of population and on housing development. We tried to document the fact that the suburbanization process has occurred in Krimice by a detail analysis of changes of the population structure including age, education level, economic activity and other factors. This thesis also evaluates the urban changes that took place in the locality during the monitored period.

## Seznam použité literatury a zdrojů dat

- ArcČR 500, [Databáze]. Ver. 2.0. Praha: ArcData Praha, Digitální geografická databáze
- Archiv města Plzně, fond Okresní úřad Plzeň , Sčítání lidu 1880 – Křimice, inv. č. 2035.
- Baše, M. & Cílek, V. 2006. Krajina domova v době rozpadu města a přeměny venkova. *Veřejná správa*. 19: 1-18.
- Bělohávek, M. 1997. *Plzeňská předměstí*. Nava, Plzeň. 134 pp.
- Berg, L. van den et. al. 1982. *Urban Europe: A Study of Growth and Decline*. Pergamon Press, Oxford. 162 pp.
- Berchtold s.r.o. 2014. Historie firmy. [online]. [cit. 21.3.2014]. Dostupné na WWW: <<http://berchtold.cz/index.php/historie-firmy>>.
- Bičík, I. 2008. Databáze dlouhodobých změn využití ploch Česka (1845 – 2000). [online]. [cit. 10. 2. 2014]. Dostupné z WWW: <[http://lucc.ic.cz/lucc\\_data/zuj/](http://lucc.ic.cz/lucc_data/zuj/)>.
- CBRE Česká Republika. 2014. Business Park Plzeň Křimice. [online]. [cit. 24.3.2014]. Dostupné na WWW: <[http://www.cbre.cz/cz\\_cs/properties/property\\_details?prlCode=109795&pssrId=25606&name=null&letOrSale=null&selCode=null&regionCode=null&cityCode=null&sizeMin=null&sizeMax=null&priceMin=null&priceMax=null&addedProperty=null&mapView=N&uomlCode=null&curCode=null&orderBy=null&display=5&p\\_pageGroup=cz\\_cs&p\\_page=searchresults&p\\_action=null&prePrCode=null&nextPrCode=null&pager\\_offset=60&valueForCookie=null&sessionId=ae49234f053bbac396eb1e6d7602385f6a22edb2a605ccc56b842eac318ed1cb](http://www.cbre.cz/cz_cs/properties/property_details?prlCode=109795&pssrId=25606&name=null&letOrSale=null&selCode=null&regionCode=null&cityCode=null&sizeMin=null&sizeMax=null&priceMin=null&priceMax=null&addedProperty=null&mapView=N&uomlCode=null&curCode=null&orderBy=null&display=5&p_pageGroup=cz_cs&p_page=searchresults&p_action=null&prePrCode=null&nextPrCode=null&pager_offset=60&valueForCookie=null&sessionId=ae49234f053bbac396eb1e6d7602385f6a22edb2a605ccc56b842eac318ed1cb)>.
- Czech Property Market. 2014. Plzeň - West business centre. [online]. [cit. 13.3.2014]. Dostupné na WWW: <<http://www.ecpm.cz/cz/projekt/91-plzen-west-business-centre-plzensky-kraj-plzen-mesto>>.
- Čermák, Z. 2005. Migrace a suburbanizační procesy v České republice. In Šilhánková, V. et. al. *Suburbanizace - hrozba fungování (malých) měst*. Civitas per Populi, Hradec Králové: 24
- Česká informační agentura životního prostředí. 2014. CORINE Land Cover 2006 (2007-2008). [online]. [cit. 21.3.2014]. Dostupné na WWW: <<http://www1.cenia.cz/www/node/258>>.

Český hydrometeorologický ústav. 2014. Historická data. [online]. [cit. 14.2.2014]. Dostupné na WWW: <[http://portal.chmi.cz/portal/dt?portal\\_lang=cs&nc=1&menu=JSPTabContainer/P4\\_Historicka\\_data/P4\\_1\\_Pocasi&last=false](http://portal.chmi.cz/portal/dt?portal_lang=cs&nc=1&menu=JSPTabContainer/P4_Historicka_data/P4_1_Pocasi&last=false)>.

Český statistický úřad. 1972. Databáze se Sčítání lidu, domů a bytů k 1. 12. 1970. [elektronická pošta]. Praha [cit. 1.2.2014].

Český statistický úřad. 1983. Databáze ze Sčítání lidu, domů a bytů 1980. [elektronická pošta]. Praha [cit. 10.3.2014].

Český statistický úřad. 1993. Databáze ze Sčítání lidu, domů a bytů 1991. [elektronická pošta]. Praha [cit. 10.3.2014].

Český statistický úřad. 2003. Databáze ze Sčítání lidu, domů a bytů 2001. [elektronická pošta]. Praha. [cit. 10. 3. 2014].

Český statistický úřad. 2006. Vývoj základních demografických ukazatelů ve vybraných městech ČR ( 1919 až 2004). [online]. [ cit. 23.3.2014]. Dostupné na WWW:<[http://www.plzen.czso.cz/csu/2005edicniplan.nsf/kapitola/4018-05-%281919\\_az\\_2004%29-00400](http://www.plzen.czso.cz/csu/2005edicniplan.nsf/kapitola/4018-05-%281919_az_2004%29-00400)>.

Český statistický úřad. 2012a. Ekonomická aktivita obyvatelstva. [online]. [cit. 3.3.2014]. Dostupné na WWW:<[http://notes3.czso.cz/csu/2003edicniplan.nsf/o/4115-03--1\\_\\_metodicke\\_vymezeni\\_zakladnich\\_ukazatelu\\_ekonomicke\\_aktivity](http://notes3.czso.cz/csu/2003edicniplan.nsf/o/4115-03--1__metodicke_vymezeni_zakladnich_ukazatelu_ekonomicke_aktivity)>.

Český statistický úřad. 2012b. Historie sčítání. [online]. [cit. 4.2.2014]. Dostupné na WWW:<[http://www.scitani.cz/slodb2011/redakce.nsf/i/historie\\_scitani](http://www.scitani.cz/slodb2011/redakce.nsf/i/historie_scitani)>.

Český statistický úřad. 2012c. Pohyb obyvatelstva-Methodika. [online]. [cit. 23.3.2014]. Dostupné na WWW: <[http://www.czso.cz/csu/redakce.nsf/i/pohyb\\_obyvatelstva](http://www.czso.cz/csu/redakce.nsf/i/pohyb_obyvatelstva)>.

Český statistický úřad. 2012d. Sčítací formuláře. [online]. [cit. 22.3.2014]. Dostupné na WWW: <[http://www.scitani.cz/slodb2011/redakce.nsf/i/scitaci\\_formulare](http://www.scitani.cz/slodb2011/redakce.nsf/i/scitaci_formulare)>.

Český statistický úřad. 2013a. Databáze demografických údajů za obce ČR. [online]. [cit. 23. 3. 2014]. Dostupné na WWW: <[http://www.czso.cz/cz/obce\\_d/](http://www.czso.cz/cz/obce_d/)>.

Český statistický úřad. 2013b. Databáze ze Sčítání lidu, domů a bytů 2011. [CD-ROM]. Praha. [cit. 10. 3. 2014].

Český statistický úřad. 2014. Obyvatelstvo – roční časové řady. [online]. [cit. 22.3.2014]. Dostupné na WWW: <[http://www.czso.cz/csu/redakce.nsf/i/obyvatelstvo\\_hu](http://www.czso.cz/csu/redakce.nsf/i/obyvatelstvo_hu)>.



Český úřad zeměměřický a katastrální. 2014. Prohlížeč služba WMS – ortofoto. [online]. [cit. 11.3.2014]. Dostupné na WWW: <[http://geoportal.cuzk.cz/\(S\(nuliqd45bxagovvsfzsu0u25\)\)/Default.aspx?mode=TextMeta&side=wms.verejne&metadataID=CZ-CUZK-WMS-ORTOFOTO-P&metadataXSL=metadata.sluzba&menu=3118](http://geoportal.cuzk.cz/(S(nuliqd45bxagovvsfzsu0u25))/Default.aspx?mode=TextMeta&side=wms.verejne&metadataID=CZ-CUZK-WMS-ORTOFOTO-P&metadataXSL=metadata.sluzba&menu=3118)>.

ČT24. 2008. Cizinci ztrpčují život obcím u Plzně. [online]. [cit. 22.3.2014]. Dostupné na WWW: <<http://www.ceskatelevize.cz/ct24/regiony/karlovarsky-kraj/20618-cizinci-ztrpcuji-zivot-obcim-u-plzne/>>.

Demek, J. et al. 1987. *Hory a nížiny-Zeměpisný lexikon ČSR*. Academia, Praha. 584 pp.

Dohnal, V. 1998. Postoje starousedlíků k suburbánním migrantům - případová studie v městské části Brno - Jesenice. In *Sýkora, L.(ed.). Suburbanizace a její sociální, ekonomické a ekologické důsledky*. Ústav pro ekopolitiku, Praha: 179.

Dudák, V. et. al. 2008. *Plzeňsko: příroda, historie, život*. Baset, Příbram. 879 pp.

Foud, K. & Karel, T. 1998. *Lidová architektura okres Plzeň-město*. Památkový ústav, Plzeň. 115 pp.

Galčanová, L. & Vacková, B. 2008. Rezidenční suburbanizace v postkomunistické České republice, její kořeny, tradice a současnost - Případová studie brněnských suburbií. *IVRIS Papers* 8(2): 5-23.

Gremlica, T. 2002. Neuspořádaný, neregulovaný a z dlouhodobého hlediska neudržitelný růst městských aglomerací. In *Sýkora, L.(ed.). Suburbanizace a její sociální, ekonomické a ekologické důsledky*. Ústav pro ekopolitiku, Praha: 21-38.

Haase, D. et al. 2008. Guidelines for the “perfect inner city”. In *Vaishar a kol. Současný vývoj vnitřních částí Brna a Ostravy*. Ústav Geoniky AV ČR, v. v. i., Brno: 9.

Hnilička, P. 2005. *Sídelní kaše: otázky suburbánní výstavbě kolonií rodinných domů*. Vydavatelství ERA, Brno. 131 pp.

Chuman, T. & Romportl, D. 2011. Suburbanizace a její vliv na přírodní prostředí. *Geografické rozhledy* 20(3): 22-23.

Janda, J. & Krčmár, L. 2009. *Pět plzeňských řek*. Nakladatelství Českého lesa, Domažlice. 107 pp.

Kára, J. & Kučera, T. 1986. Migrační bilance obcí v zázemí velkých měst na příkladu Prahy, Českých Budějovic a Hradce Králové-Pardubic. In *Ouředníček, M. Suburbanizace Prahy. Sociologický časopis* 39(2): 239-240.

Keramika Soukup. 2014. O nás. [online]. [cit. 3.4.2014]. Dostupné na WWW: <<http://www.keramikasoukup.cz/o-nas>>.

- Klápště, J., Říha, M. & Klápšťová, E. 2009. Charakteristika a preference staro a novousedlíků. In *Suburbanizace: sborník ze semináře AUÚP: Beroun, 23. - 24.4.2009. Ústav územního rozvoje, Brno*: 85.
- Klusáček, P. et. al. 2009. Urban development in selected Czech and Austrian city regions. In Sýkora, L., Posová, D. *Formy urbanizace: Kritické zhodnocení modelu stádií vývoje měst a návrh alternativní metody klasifikace forem urbanizace. Geografie* 116(1): 5.
- Kopp, J. 2011. *Průvodce naučnou stezkou Mže a Berounky. Útvar koncepce a rozvoje města Plzně, Plzeň*. 80 pp.
- Kopp, J., Novotná, M. & Matušková, A. 2013. Rezidenční suburbanizace v plzeňském městském regionu v krajině-ekologickém kontextu. In *Ouředníček, M., Špačková, P., Novák, J. (eds.). Sub Urbs: krajina, sídla a lidé. Academia, Praha*: 150-174.
- Körner, M. 2009. Odlišnosti vývoje regionů českých měst. In *Suburbanizace: sborník ze semináře AUÚP: Beroun, 23. - 24.4.2009. Ústav územního rozvoje, Brno*: 91.
- Koutný, J. 2006. Urbanistické aspekty suburbanizace (prezentace). In *Šilhánková, V. et. al. Suburbanizace - hrozba fungování ( malých) měst. Civitas per Populi, Hradec Králové*: 20.
- Kozák, J. et. al. 2009. *Atlas půd České republiky. ČZU Praha, Praha*. 150 pp.
- Kumpera, J. 2002. *Řeky a říčky Plzeňského kraje aneb říční toulky Plzeňskem. Agentura Ekostar, Plzeň*. 107 pp.
- Leška, V. 2008. Postrach Plzně ? Cizinci. [online]. [cit. 3.3.2014]. Dostupné na WWW: <[http://www.denik.cz/z\\_domova/postrach\\_plzen\\_cizinci20080612.html](http://www.denik.cz/z_domova/postrach_plzen_cizinci20080612.html)>.
- Macešková, M. & Ouředníček, M. 2008. Dopad suburbanizace na daňové příjmy obcí. *Obec a finance* 13(1): 28-29.
- Matušková, A. & Novotná, M. 2007. *Geografie města Plzně. Západočeská univerzita. Plzeň*, 184 pp.
- Mayer, H. 1967. The Pull of land and Space. In *Ouředníček, M. (ed.). Sociální geografie Pražského městského regionu. Univerzita Karlova v Praze, Praha*: 80-81.
- Musil, J. 2001. Vývoj a plánování měst ve střední Evropě v období komunistických režimů. In *Ouředníček, M. Suburbanizace Prahy. Sociologický časopis* 39(2): 240.
- Národní geoportál Inspire. 2014. [online]. [cit. 1.3.2014]. Dostupné na WWW: <<http://geoportal.gov.cz/web/guest/map?q=křimice>>.
- NT Magnetics s.r.o. 2014. O nás. [online]. [cit. 12.3.2014]. Dostupné na WWW: <<http://www.ntmagnetics.cz/cz/onas.html>>.

Obchodní rejstřík. 2014. Obchodní rejstřík. [online]. [cit. 3.2.2014]. Dostupné na WWW:  
<[http://obchodnirejstrik.cz/?page\\_dph=0&sg=1&q=křimice&podrobne\\_hledani=0&q2=&si=&sc=&ss=&sf=-1&st=1&sa=1](http://obchodnirejstrik.cz/?page_dph=0&sg=1&q=křimice&podrobne_hledani=0&q2=&si=&sc=&ss=&sf=-1&st=1&sa=1)>.

Oficiální stránky městského obvodu Plzeň 5 – Křimice. 2014. Historie. [online]. [cit. 22.2.2014]. Dostupné na WWW: < <http://www.krimice.eu/plzen5-krimice/historie>>.

Ouředníček, M. & Posová, D. 2006. Suburbánní bydlení v Pražském městském regionu: etapy vývoje a prostorové rozmístění. In *Ouředníček, M. (ed.). Sociální geografie Pražského městského regionu*. Univerzita Karlova v Praze, Praha: 96-113.

Ouředníček, M. & Puldová, P. 2009. Změna sociálního prostředí v zázemí Prahy. In *Suburbanizace: sborník ze semináře AUÚP: Beroun, 23. - 24.4.2009. Ústav územního rozvoje*, Brno: 75-79.

Ouředníček, M. & Špačková, P. 2013. *Prognóza demografického vývoje a jeho důsledků pro kvalitu života obyvatel v dynamicky se měnících obcích v zázemí českých měst: aplikace v rozvoji a správě území*. Univerzita Karlova v Praze, Praha. 81 pp.

Ouředníček, M. & Temelová, J. 2008. Současná česká suburbanizace a její důsledky. *Veřejná správa* 4.

Ouředníček, M. 2001. Nová sociálně prostorová struktura v zázemí Prahy. In *Ouředníček, M. Suburbanizace Prahy. Sociologický časopis* 39(2): 240.

Ouředníček, M. 2002. *Suburbanizace v kontextu urbanizačního procesu*. In *Sýkora, L. (ed.). Suburbanizace a její sociální, ekonomické a ekologické důsledky. Ústav pro ekopolitiku*, Praha: 39-54.

Ouředníček, M. 2003. Suburbanizace Prahy. *Sociologický časopis* 39(2): 235-253.

Ouředníček, M. 2013. Výzkum suburbanizace v České republice: současné tendence vývoje a možné aplikace. In *Ouředníček, M., Špačková, P. & Novák, J. (eds.). Sub Urbs: krajina, sídla a lidé*. Academia, Praha: 61-80.

Ouředníček, M. 2014. Suburbanizace - co to je a jaké má podoby ? [online]. [cit. 5.4.2014]. Dostupné na WWW:<[http://www.suburbanizace.cz/01\\_theorie\\_suburbanizace.htm](http://www.suburbanizace.cz/01_theorie_suburbanizace.htm)>.

Pavlík, Z., Rychtaříková, J. & Šubrtová, A. 1986. *Základy demografie*. Academia, Praha. 732 pp.

Pergl, O., Novák, J. 2010. Dopravní chování obyvatel suburbií- případová studie Jesenice. [cit. 10.3.2014]. Dostupné na WWW: <[http://www.suburbanizace.cz/analyzy3\\_Pergl,\\_O.,\\_Novak,\\_J.\\_\(2010\)\\_Dopravni\\_chovani\\_obyvatel\\_suburbii\\_pripadova\\_studie\\_Jesenice.pdf](http://www.suburbanizace.cz/analyzy3_Pergl,_O.,_Novak,_J._(2010)_Dopravni_chovani_obyvatel_suburbii_pripadova_studie_Jesenice.pdf)>Pergl a Novák (2010)>.

Perlín, R. 2002. Nízkopodlažní výstavba v územních plánech obcí v zázemí Prahy. In Sýkora, L. (ed.). *Suburbanizace a její sociální, ekonomické a ekologické důsledky*. Ústav pro ekopolitiku, Praha: 141.

Pešta, J. 2005. *Encyklopedie českých vesnic: vesnické památkové rezervace, zóny a ostatní památkově hodnotná vesnická sídla v Čechách. Díl III. Západní Čechy*. Libri, Praha. 439 pp.

Petříková, P. 2008. V Křimicích se lidé bojí cizinců. [online]. [cit. 13.3.2014]. Dostupné na WWW: <[http://plzensky.denik.cz/zpravy\\_region/v-krimicich-se-lide-boji-cizincu20080402.html](http://plzensky.denik.cz/zpravy_region/v-krimicich-se-lide-boji-cizincu20080402.html)>.

Plzeňsko. 2008. Každý druhý cizinec pracuje v Plzni načerno. [online]. [cit. 22.1.2014]. Dostupné na WWW: <[http://plzensko.regiony24.cz/archiv/clanek.aspx?id\\_clanku=43140](http://plzensko.regiony24.cz/archiv/clanek.aspx?id_clanku=43140)>.

Porta fontium. 2014. Matriky. [online]. [cit. 7. 3. 2014]. Dostupné Na WWW:<[http://www.portafontium.cz/iipimage/30070132/vejprnice-24\\_0570-z-](http://www.portafontium.cz/iipimage/30070132/vejprnice-24_0570-z-)>.

Portál městského obvodu Plzeň-5 Křimice. 2014. Městský obvod Plzeň 5-Křimice. [online]. [cit. 11.2.2014]. Dostupné na WWW: <<http://umo5.plzen.eu/mestsky-obvod-plzen-5-krimice/mestsky-obvod-plzen-5-krimice.aspx>>.

Ptáček, P., Szczyrba, Z. & Šimáček, P. 2013. Nerezidenční suburbanizace v České republice: vývoj, příčiny a důsledky. In *Ouředníček, M., Špačková, P., Novák, J. (eds). Sub Urbs: krajina, sídla a lidé*. Academia, Praha: 81-101.

Pucher, J. 2002. Suburbanizace příměstských oblastí a doprava: mezinárodní srovnání. In Sýkora, L. (ed.). *Suburbanizace a její sociální, ekonomické a ekologické důsledky*. Ústav pro ekopolitiku, Praha: 101-121.

Puldová, P. & Novák, J. 2008. *Suburbanizace a sociální prostředí*. In *Suburbanizace.cz*. Univerzita Karlova v Praze, Praha: 40-50.

Puldová, P. & Ouředníček, M. 2006. Změny sociálního prostředí v zázemí Prahy jako důsledek procesu suburbanizace. In *Ouředníček, M. (ed.). Sociální geografie Pražského městského regionu*. Univerzita Karlova v Praze, Praha: 128-142.

QAP. 2014. Firma Trolli v Křimicích skončila! Co bude s rozsáhlým areálem ? [online]. [ cit. 23. 3. 2014]. Dostupné na WWW: < [www.qap.cz/zpravy/object/firma-trolli-v-krimicich-skoncila-co-bude-s-rozlehlym-arealem-55250/article.htm](http://www.qap.cz/zpravy/object/firma-trolli-v-krimicich-skoncila-co-bude-s-rozlehlym-arealem-55250/article.htm)>.

Reality Gohome. 2014. [online]. [cit. 9.3.2014]. Dostupné na WWW: <<http://www.gohome.cz/reality+Křimice+PLZEŇ/>>.

Růžková, J. et al. 2006. *Historický lexikon obcí ČR 1869-2005 I. díl*. Český statistický úřad, Praha. 759 pp.

Ryšavý a kol. 1994. Proces suburbanizace v souvislostech procesu přeměny osídlení v letech 1869-1991: Česko, Pražská aglomerace (na území okresů Praha, Praha-východ, Praha-západ, Beroun, Kladno, Mělník). In *Sýkora, L. (ed.). Suburbanizace a její sociální, ekonomické a ekologické důsledky*. Ústav pro ekopolitiku, Praha: 9-19.

Státní oblastní archiv v Plzni . Pracoviště Klášter u Nepomuka, fond Sčítání lidu 1921 – Plzeňsko,

Státní úřad statistický. 1934. *Statistický lexikon obcí v zemi České*. Orbis, Praha. 613 pp.

Sůra, J. 2009. Ubytovny mohou podrazit, začnou obcím dávat „lázeňské“ poplatky. [online]. [cit. 18. 2. 2014]. Dostupné na WWW: <[http://ekonomika.idnes.cz/ubytovny-mohou-podrazit-zacnou-obcim-davat-lazenske-poplatky-pbx-/ekonomika.aspx?c=A091103\\_193531\\_ekonomika\\_vel](http://ekonomika.idnes.cz/ubytovny-mohou-podrazit-zacnou-obcim-davat-lazenske-poplatky-pbx-/ekonomika.aspx?c=A091103_193531_ekonomika_vel)>.

Sýkora, L. & Posová, D. 2011. Formy urbanizace: Kritické zhodnocení modelu stádií vývoje měst a návrh alternativní metody klasifikace forem urbanizace. *Geografie* 116(1): 1-22 pp.

Sýkora, L. 2001. Živelná urbanizace příměstské krajiny a její ekonomické, sociální a environmentální důsledky. *Environmentální aspekty podnikání* 1: 28-30.

Sýkora, L. 2002. Suburbanizace a její důsledky: výzva pro výzkum, usměrňování rozvoje území a společenskou angažovanost. In *Sýkora L. (ed.). Suburbanizace a její sociální, ekonomické a ekologické důsledky*. Ústav pro ekopolitiku, Praha: 9-19.

Sýkora, L. 2003. Suburbanizace a její společenské důsledky. *Sociologický časopis* 39(2): 217-228.

Szentesiová, K. 2009. Suburbanizace a územní plánování Prahy. In *Suburbanizace: sborník ze semináře AUÚP: Beroun, 23. - 24.4.2009*. Ústav územního rozvoje, Brno: 43.

Šerá, J. 2012. Suburbanizace - mezi městem a krajinou (hledání strategie pro udržitelný rozvoj suburbii v zázemí velkého města). [online]. [cit. 6.3.2014]. Dostupné na WWW: <[https://dspace.vutbr.cz/xmlui/bitstream/handle/11012/17391/j%C5%A1\\_dp\\_zprava.pdf?sequence=2](https://dspace.vutbr.cz/xmlui/bitstream/handle/11012/17391/j%C5%A1_dp_zprava.pdf?sequence=2)>.

Šilhánková, V. et. al. 2007. *Suburbanizace - hrozba fungování ( malých) měst*. Civitas per Populi, Hradec Králové. 234 pp.

Šimon, M. 2011. Kontraurbanizace: Chaotický koncept ? *Geografie* 116(3): 231-255.

- Šindler, P. 1999. *Urbanizační procesy v rozvojových zemích*. Ostravská univerzita Ostrava, Ostrava. 4 pp.
- Šnejdová, I. 2006. Změny ve vzdělanostní struktuře obyvatelstva Pražského městského regionu. In *Ouředníček, M. (ed.). Sociální geografie Pražského městského regionu*. Univerzita Karlova v Praze, Praha: 114-127.
- Temelová, J. & Ouředníček, M. 2011. Bytová výstavba. In *Ouředníček, M., Špačková, P. (eds.). Prognóza demografického vývoje a jeho důsledků pro kvalitu života obyvatel v dynamicky se měnících obcích v zázemí českých měst: aplikace v rozvoji a správě území*. Univerzita Karlova v Praze, Praha: 9.
- Tolasz, R. 2007. *Atlas podnebí Česka*. Český hydrometeorologický ústav, Praha. 255 pp.
- Tomášek, M. 2000. *Půdy České republiky*. Český geologický ústav, Praha. 67 pp.
- Touškovsko mikroregion. 2014. Obec Vochov. [online]. [cit. 4.3.2014]. Dostupné na WWW: <<http://www.touskovsko.cz/obec-vochov/>>.
- Urban, J. 1979. Výpis z kroniky Křimic. Archiv města Plzně, fond Okresní úřad Plzeň, inv. č. 156a.
- Urbánková, J. & Ouředníček, M. 2006. *Vliv suburbanizace na dopravu v Pražském městském regionu*. In *Ouředníček, M. (ed.). Sociální geografie Pražského městského regionu*. Univerzita Karlova v Praze, Praha: 79-95.
- Ústřední archiv zeměměřictví a katastru. 2012. Archivní mapy ÚAZK. [online]. [cit. 1.3.2014]. Dostupné na WWW: <[http://archivnimapy.cuzk.cz/mapy/map.phtml?dg=co\\_rastr\\_1000k,MCR500\\_op,P\\_COCM\\_u&me=-958775.556739,-1282635.97206,-400169.80851,-872110.327503&language=cz&config=cio&resetsession=ALL](http://archivnimapy.cuzk.cz/mapy/map.phtml?dg=co_rastr_1000k,MCR500_op,P_COCM_u&me=-958775.556739,-1282635.97206,-400169.80851,-872110.327503&language=cz&config=cio&resetsession=ALL)>.
- Úřad městského obvodu Plzeň 5-Křimice. Data o přirozené a mechanické měně. [elektronická pošta]. Plzeň. [cit. 17. 3. 2014].
- Vaishar, A. et.al. 2009. *Současný vývoj vnitřních částí Brna a Ostravy*. Ústav Geoniky AV ČR, v. v. i., Brno. 136 pp.
- Vejvodová, M. 2012. V Plzni začala stavba západního obchvatu za miliardu. [online]. [cit. 23.3.2014]. Dostupné na WWW: <<http://www.ceskatelevize.cz/ct24/regiony/196528-v-plzni-zacala-stavba-zapadniho-obchvatu-za-miliardu/>>.
- Veřejný rejstřík a sbírka listin. 2014. Veřejný rejstřík podle subjektů. [online]. [cit. 11. 2. 2014]. Dostupné na WWW: <<https://or.justice.cz/ias/ui/rejstrik-firma>>.

Veselá, D. 2013. Západní okruh pokročil zatím jen papírově. [online]. [cit. 23.3.2014]. Dostupné na WWW: <[http://plzensky.denik.cz/zpravy\\_region/zapadni-okruh-pokrocil-zatim-jen-papirove-20131025.html](http://plzensky.denik.cz/zpravy_region/zapadni-okruh-pokrocil-zatim-jen-papirove-20131025.html)>.

Vobecká, J. & Kostelecký, T. 2007. *Politické důsledky suburbanizace-analýza případových studií proměn politického chování a občanské participace ve vybraných suburbanních lokalitách Prahy a Brna*. Sociologický ústav AV ČR, v.v.i., Praha. 61 pp.

Voslářová, K., Puldová, P. 2010. Soužití starousedlíků s nově příchozími obyvateli: případová studie pražských Miškovic. [cit. 4.3.2014]. Dostupné na WWW: <[http://www.suburbanizace.cz/analyzy4\\_Voslarova,\\_K.,\\_Puldova,\\_P.\\_\(2010\)\\_Souziti\\_starousedliku\\_s\\_nove\\_prichozimi\\_obyvateli\\_pripadova\\_studie\\_prazskych\\_Miskovic.pdf](http://www.suburbanizace.cz/analyzy4_Voslarova,_K.,_Puldova,_P._(2010)_Souziti_starousedliku_s_nove_prichozimi_obyvateli_pripadova_studie_prazskych_Miskovic.pdf)>.

## Seznam tabulek, grafů, obrázků a schémat

### Tabulky

Tab. č. 1: Údaje zjišťované při sčítáních v letech 1880-2011

Tab. č. 2: Režim srážek a teplot v Plzeňském kraji (průměr za období 2008 -2012)

Tab. č. 3. Data o využití ploch v Křimicích v letech 1845-2000 (v %)

Tab. č. 4: Vývoj počtu obyvatel Křimic mezi lety 1838-1913

Tab. č. 5: Věková struktura obyvatel Křimic v letech 1880-2011

Tab. č. 6: Vzdělanostní struktura obyvatel Křimic v letech 1970-2011 (v %)

Tab. č. 7: Národnostní struktura obyvatel Křimic v letech 1880-2011 (v %)

Tab. č. 8: Struktura obyvatel Křimic podle ekonomické aktivity v letech 1970-2011

Tab. č. 9: Zaměstnanost obyvatel Křimic v sektorech národního hospodářství v letech 1970-2011

Tab. č. 10: Náboženská struktura obyvatel Křimic v letech 1880-2011 (v %)

Tab. č. 11: Hrubá míra porodnosti v Křimicích, okrese Plzeň-město a v ČR (v ‰) v letech 1880-2011

Tab. č. 12: Hrubá míra úmrtnosti v Křimicích, okrese Plzeň-město a v ČR (v ‰) v letech 1880-2011

Tab. č. 13: Zastoupení domů podle druhu v Křimicích v letech 1970-2011

### Grafy

Graf č. 1: Klimadiagram pro Plzeňský kraj (průměr za období 2008-2012)

Graf č. 2: Využití ploch v Křimicích mezi lety 1845-2000 (v %)

Graf č. 3: Vývoj počtu obyvatel v Křimicích v letech 1869-2011

Graf č. 4: Přirozený přírůstek, migrační saldo a celkový přírůstek v Křimicích v letech 1971-1975

Graf č. 5: Přirozený přírůstek, migrační saldo a celkový přírůstek v Křimicích v letech 2002–2013

Graf č. 6: Vývoj počtu domů v Křimicích v letech 1869-2011

Graf č. 7: Domy a byty podle období výstavby



## Obrázky

Obrázek č.1: Okres Plzeň – město

Obrázek č.2: Věková pyramida Křimic v roce 1880

Obrázek č.3: Věková pyramida Křimic v roce 2011

Obrázek č.4: Výřez císařského povinného otisku stabilního katastru z roku 1841

Obrázek č.5: Ortofotomapa z 50. let

Obrázek č.6: Ortofotomapa aktuální

Obrázek č.7: Ortofotomapa z 50. let (výřez jádra)

Obrázek č.8: Ortofotomapa aktuální (výřez jádra)

Obrázek č.9: CORINE land cover 1990

Obrázek č.10: CORINE land cover 2006

## Schémata

Schéma č.1: Přímá urbanizace

Schéma č.2: Nepřímá urbanizace

## **Seznam příloh**

Příloha č. 1: Přirozená a mechanická měna v Křimicích v letech 1971-1975

Příloha č. 2: Přirozená a mechanická měna v Křimicích v letech 2002-2013

Příloha č. 3: Údaje získané ze sčítání lidu v roce 1880 v Křimicích

Příloha č. 4: Údaje získané ze sčítání lidu v roce 1921 v Křimicích

## Přílohy

Příloha č. 1: Přirozená a mechanická měna v Křimicích  
v letech 1971-1975

Rok	Narození	Zemřelí	Přistěhovalí	Vystěhovalí
1971	14	23	75	38
1972	18	13	43	61
1973	18	20	41	65
1974	29	21	90	43
1975	17	18	28	56

Zdroj: Vlastní zpracování dle dat Českého statistického úřadu (2014)

Příloha č. 2: Přirozená a mechanická měna v Křimicích  
v letech 2002-2013

Rok	Narození	Zemřelí	Přistěhovalí	Vystěhovalí
2002	14	17	60	52
2003	8	14	57	39
2004	13	18	85	61
2005	15	15	67	59
2006	15	10	68	47
2007	22	13	65	48
2008	25	9	62	44
2009	22	15	78	38
2010	17	15	84	36
2011	19	22	79	51
2012	22	10	97	57
2013	11	19	98	55

Zdroj: Vlastní zpracování dle dat Úřadu městského obvodu  
Plzeň 5–Křimice

Příloha č. 3: Údaje získané ze sčítání lidu v roce 1880 v Křimicích

Pořadové číslo	Pohlaví	Rok narození	Věk	Rodinný stav	Obcovací jazyk	Náboženské vyznání	Místo narození	Živnost ( řemeslo)
1	muž	1827	53	ženatý	český	Církev římskokatolická	Bukovany	polní hospodářství - nádeník
2	žena	1827	53	vdaná	český	Církev římskokatolická	Bukovany	polní hospodářství - nádenice
3	muž	1869	11	svobodný	český	Církev římskokatolická	Bukovany	školák
4	muž	1844	36	ženatý	český	Církev římskokatolická	Křimice	polní hospodářství - nádeník
5	žena	1849	31	vdaná	český	Církev římskokatolická	Křimice	polní hospodářství - nádenice
6	muž	1880	0	svobodný	český	Církev římskokatolická	Křimice	bez zaměstnání ( dítě)
7	muž	1853	27	ženatý	český	Církev římskokatolická	Měčín	polní hospodářství - čeledín
8	žena	1853	27	vdaná	český	Církev římskokatolická	Křimice	vede domácnost
9	muž	1831	49	ženatý	český	Církev římskokatolická	Křimice	polní hospodářství - nádeník
10	žena	1852	28	vdaná	český	Církev římskokatolická	Čeminy	vede domácnost
11	muž	1861	19	svobodný	český	Církev římskokatolická	Čeminy	polní hospodářství - nádeník
12	muž	1850	30	ženatý	český	Církev římskokatolická	Křimice	rolník
13	žena	1853	27	vdaná	český	Církev římskokatolická	Křimice	vede domácnost
14	muž	1877	3	svobodný	český	Církev římskokatolická	Křimice	bez zaměstnání ( dítě)
15	žena	1880	0	svobodná	český	Církev římskokatolická	Křimice	bez zaměstnání ( dítě)
16	muž	1847	33	ženatý	český	Církev římskokatolická	Křimice	cukrovarský nádeník
17	žena	1852	28	vdaná	český	Církev římskokatolická	Březí	vede domácnost
18	žena	1872	8	svobodná	český	Církev římskokatolická	Křimice	školačka
19	muž	1880	0	svobodný	český	Církev římskokatolická	Křimice	bez zaměstnání ( dítě)
20	muž	1841	39	ženatý	český	Církev římskokatolická	Křimice	krejčovský mistr
21	žena	1852	28	vdaná	český	Církev římskokatolická	Nová Ves	vede domácnost
22	muž	1867	13	svobodný	český	Církev římskokatolická	Křimice	krejčovský učeň
23	muž	1870	10	svobodný	český	Církev římskokatolická	Křimice	školák

Pořadové číslo	Pohlaví	Rok narození	Věk	Rodinný stav	Obcovací jazyk	Náboženské vyznání	Místo narození	Živnost ( řemeslo)
24	žena	1871	9	svobodná	český	Církev římskokatolická	Křimice	školačka
25	muž	1878	2	svobodný	český	Církev římskokatolická	Křimice	bez zaměstnání ( dítě)
26	muž	1845	35	ženatý	český	Církev římskokatolická	Plánice	polní hospodářství - nádeník
27	žena	1845	35	vdaná	český	Církev římskokatolická	Křimice	polní hospodářství - nádenice
28	žena	1878	2	svobodná	český	Církev římskokatolická	Křimice	bez zaměstnání ( dítě)
29	muž	1869	11	svobodný	český	Církev římskokatolická	Křimice	školák
30	muž	1839	41	ženatý	český	Církev římskokatolická	Křimice	tesařský tovaryš
31	žena	1849	31	vdaná	český	Církev římskokatolická	Chotíkov	vede domácnost
32	muž	1879	1	svobodný	český	Církev římskokatolická	Křimice	bez zaměstnání ( dítě)
33	žena	1875	5	svobodná	český	Církev římskokatolická	Křimice	školačka
34	žena	1867	13	ovdovělá	český	Církev římskokatolická	Doudlevice	školačka
35	žena	1835	45	ovdovělá	český	Církev římskokatolická	Žilov	polní hospodářství - nádenice
36	muž	1863	17	svobodný	český	Církev římskokatolická	Křimice	polní hospodářství - čeledín
37	žena	1806	74	ovdovělá	český	Církev římskokatolická	Žilov	polní hospodářství - nádenice
38	muž	1867	13	ženatý	český	Církev římskokatolická	Křimice	zednický tovaryš
39	žena	1853	27	vdaná	český	Církev římskokatolická	Žinkovy	vede domácnost
40	muž	1877	3	svobodný	český	Církev římskokatolická	Křimice	bez zaměstnání ( dítě)
41	žena	1878	2	svobodná	český	Církev římskokatolická	Křimice	bez zaměstnání ( dítě)
42	žena	1836	44	ovdovělá	český	Církev římskokatolická	Žinkovy	pomáhá v domácnosti
43	muž	1851	29	ženatý	český	Církev římskokatolická	Hradišřany	polní hospodářství - nádeník
44	žena	1857	23	vdaná	český	Církev římskokatolická	Hradišřany	polní hospodářství - nádenice
45	žena	1875	5	svobodná	český	Církev římskokatolická	Hradec	bez zaměstnání ( dítě)
46	muž	1836	44	ženatý	český	Církev římskokatolická	Praha	strážník na dráze
47	žena	1847	33	vdaná	český	Církev římskokatolická	Vejprnice	pomáhá v domácnosti
48	žena	1872	8	svobodná	český	Církev římskokatolická	Hracholusky	bez zaměstnání ( dítě)
49	žena	1874	6	svobodná	český	Církev římskokatolická	Hracholusky	školák

Pořadové číslo	Pohlaví	Rok narození	Věk	Rodinný stav	Obcovací jazyk	Náboženské vyznání	Místo narození	Živnost ( řemeslo)
50	žena	1876	4	svobodná	český	Církev římskokatolická	Hracholusky	bez zaměstnání (dítě)
51	žena	1878	2	svobodná	český	Církev římskokatolická	Křimice	bez zaměstnání (dítě)
52	žena	1880	0	svobodná	český	Církev římskokatolická	Křimice	bez zaměstnání (dítě)
53	muž	1845	35	ženatý	český	Církev římskokatolická	Chvalenice	učitel
54	žena	1849	31	vdaná	český	Církev římskokatolická	Mírošov	industriální učitelka
55	muž	1870	10	svobodný	český	Církev římskokatolická	Mírošov	školák
56	žena	1873	7	svobodná	český	Církev římskokatolická	Křimice	školačka
57	žena	1866	14	svobodná	český	Církev římskokatolická	Mírošov	služebná
58	muž	1855	25	svobodný	český	Církev římskokatolická	Plzeň	učitel
59	žena	1839	41	ovdovělá	český	Církev římskokatolická	Křimice	polní hospodářství - nádenice
60	muž	1864	16	svobodný	český	Církev římskokatolická	Křimice	polní hospodářství - nádenice
61	žena	1868	12	svobodná	český	Církev římskokatolická	Křimice	školačka
62	žena	1811	69	ovdovělá	český	Církev římskokatolická	Přeštice	bez zaměstnání (v důchodu)
63	žena	1845	35	ovdovělá	český	Církev římskokatolická	Všeruby	polní hospodářství - nádenice
64	muž	1870	10	svobodný	český	Církev římskokatolická	Křimice	školák
65	muž	1872	8	svobodný	český	Církev římskokatolická	Křimice	školák
66	žena	1875	5	svobodná	český	Církev římskokatolická	Křimice	bez zaměstnání (dítě)
67	muž	1832	48	ženatý	český	Církev římskokatolická	Plzeň	obuvnický mistr
68	žena	1846	34	vdaná	český	Církev římskokatolická	Plzeň	vede domácnost
69	muž	1866	14	svobodný	český	Církev římskokatolická	Křimice	školák
70	muž	1869	11	svobodný	český	Církev římskokatolická	Křimice	školák
71	muž	1870	10	svobodný	český	Církev římskokatolická	Křimice	školák
72	muž	1872	8	svobodný	český	Církev římskokatolická	Křimice	školák
73	muž	1879	1	svobodný	český	Církev římskokatolická	Křimice	bez zaměstnání (dítě)
74	žena	1874	6	svobodná	český	Církev římskokatolická	Křimice	školačka
75	žena	1876	4	svobodná	český	Církev římskokatolická	Křimice	bez zaměstnání (dítě)

Pořadové číslo	Pohlaví	Rok narození	Věk	Rodinný stav	Obcovací jazyk	Náboženské vyznání	Místo narození	Živnost ( řemeslo)
76	muž	1845	35	ženatý	český	Církev římskokatolická	Křimice	polní hospodářství - nádeník
77	žena	1847	33	vdaná	český	Církev římskokatolická	Křimice	polní hospodářství - nádenice
78	žena	1809	71	ovdovělá	český	Církev římskokatolická	Radkovice	bez zaměstnání (v důchodu)
79	muž	1804	76	ženatý	český	Církev římskokatolická	Křimice	bez zaměstnání (na podpoře)
80	žena	1810	70	vdaná	český	Církev římskokatolická	Lobzy	bez zaměstnání (na podpoře)
81	muž	1844	36	ženatý	český	Církev římskokatolická	Měčín	tesařský tovaryš
82	žena	1844	36	vdaná	český	Církev římskokatolická	Lobzy	vede domácnost
83	žena	1878	2	svobodná	český	Církev římskokatolická	Křimice	školačka
84	muž	1878	2	svobodný	český	Církev římskokatolická	Křimice	školák
85	muž	1807	73	ovdovělý	český	Církev římskokatolická	Měčín	polní hospodářství - nádeník
86	muž	1821	59	ženatý	český	Církev římskokatolická	Křimice	sedlářský mistr
87	žena	1829	51	vdaná	český	Církev římskokatolická	Křimice	vede domácnost
88	muž	1862	18	svobodný	německý	Církev římskokatolická	Město Touškov	sedlářský tovaryš
89	muž	1832	48	ženatý	český	Církev římskokatolická	Křimice	dělník v cukrovaru
90	žena	1833	47	vdaná	český	Církev římskokatolická	Křimice	vede domácnost
91	muž	1862	18	svobodný	český	Církev římskokatolická	Křimice	dělník v cukrovaru
92	žena	1872	8	svobodná	český	Církev římskokatolická	Křimice	školačka
93	žena	1864	16	svobodná	český	Církev římskokatolická	Křimice	dělnice v cukrovaru
94	žena	1829	51	ovdovělá	český	Církev římskokatolická	Hradiště	polní hospodářství - nádenice
95	muž	1803	77	ovdovělý	český	Církev římskokatolická	Vochov	truhlářský mistr
96	muž	1843	37	svobodný	český	Církev římskokatolická	Křimice	truhlářský tovaryš
97	žena	1855	25	svobodná	český	Církev římskokatolická	Křimice	vede domácnost
98	žena	1822	58	ovdovělá	český	Církev římskokatolická	Křimice	polní hospodářství - nádenice
99	muž	1854	26	ženatý	český	Církev římskokatolická	Mlynářovice	polní hospodářství - nádeník
100	žena	1857	23	vdaná	český	Církev římskokatolická	Kozlovice	polní hospodářství - nádenice
101	žena	1877	3	svobodná	český	Církev římskokatolická	Křimice	bez zaměstnání (dítě)

Pořadové číslo	Pohlaví	Rok narození	Věk	Rodinný stav	Obcovací jazyk	Náboženské vyznání	Místo narození	Živnost ( řemeslo)
102	žena	1880	0	svobodná	český	Církev římskokatolická	Vochov	bez zaměstnání (dítě)
103	muž	1846	34	ženatý	český	Církev římskokatolická	Březina	sládek
104	žena	1845	35	vdaná	český	Církev římskokatolická	Načeradec	vede domácnost
105	žena	1875	5	svobodná	český	Církev římskokatolická	Benešov	bez zaměstnání (dítě)
106	muž	1877	3	svobodný	český	Církev římskokatolická	Křimice	bez zaměstnání (dítě)
107	muž	1866	14	svobodný	český	Církev římskokatolická	Horka	školák
108	žena	1862	18	svobodná	český	Církev římskokatolická	Újezd	pomáhá v domácnosti
109	muž	1856	24	svobodný	český	Církev římskokatolická	Litice	pivovarnický chasník
110	muž	1854	26	svobodný	český	Církev římskokatolická	Litice	pivovarnický chasník
111	muž	1866	14	svobodný	český	Církev římskokatolická	Vochov	pivovarnický učedník
112	muž	1848	32	ženatý	český	Judaismus	Křimice	vede obchod se smíšeným zbožím
113	žena	1859	21	vdaná	český	Judaismus	Stachy	vede domácnost
114	muž	1879	1	svobodný	český	Judaismus	Křimice	bez zaměstnání (dítě)
115	muž	1865	15	svobodný	český	Judaismus	Spálené Poříčí	učedník v obchodě M. Bleyera
116	žena	1862	18	svobodná	český	Církev římskokatolická	Nezvěstice	služebná
117	žena	1867	13	svobodná	český	Církev římskokatolická	Křimice	služebná
118	muž	1806	74	ovdovělý	český	Judaismus	Vochov	soukromník
119	muž	1817	63	ženatý	český	Církev římskokatolická	Křimice	kolářský mistr
120	žena	1820	60	vdaná	český	Církev římskokatolická	Vochov	vede domácnost
121	muž	1840	40	svobodný	český	Církev římskokatolická	Křimice	kolářský tovaryš
122	muž	1858	22	svobodný	český	Církev římskokatolická	Křimice	zámečnický tovaryš
123	muž	1862	18	svobodný	český	Církev římskokatolická	Myť	kolářský tovaryš
124	muž	1867	13	svobodný	český	Církev římskokatolická	Kyšice	kolářský učedník
125	žena	1862	18	svobodná	český	Církev římskokatolická	Skvrňany	služebná
126	žena	1831	49	ovdovělá	český	Judaismus	Předenice	bez zaměstnání (podpora příbuzných)
127	muž	1823	57	ženatý	český	Církev římskokatolická	Hrobčice	cestář



Pořadové číslo	Pohlaví	Rok narození	Věk	Rodinný stav	Obcovací jazyk	Náboženské vyznání	Místo narození	Živnost ( řemeslo)
128	žena	1836	44	vdaná	český	Církev římskokatolická	Vejprnice	vede domácnost
129	muž	1851	29	ženatý	český	Církev římskokatolická	Křimice	zámečnický tovaryš
130	žena	1857	23	vdaná	český	Církev římskokatolická	Křimice	pomáhá v domácnosti
131	žena	1879	1	svobodná	český	Církev římskokatolická	Křimice	bez zaměstnání ( dítě)
132	muž	1836	44	ženatý	český	Církev římskokatolická	Křimice	zednický tovaryš
133	žena	1840	40	vdaná	český	Církev římskokatolická	Plzeň	vede domácnost
134	muž	1870	10	svobodný	český	Církev římskokatolická	Křimice	školák
135	muž	1873	7	svobodný	český	Církev římskokatolická	Křimice	školák
136	žena	1865	15	svobodná	český	Církev římskokatolická	Křimice	pomáhá v domácnosti
137	muž	1852	28	ženatý	český	Církev římskokatolická	Křimice	obuvnický mistr
138	žena	1856	24	vdaná	český	Církev římskokatolická	Křimice	vede domácnost
139	muž	1878	2	svobodný	český	Církev římskokatolická	Křimice	bez zaměstnání ( dítě)
140	žena	1820	60	ovdovělá	český	Církev římskokatolická	Křimice	porodní bába
141	žena	1849	31	svobodná	český	Církev římskokatolická	Křimice	pomáhá v domácnosti
142	žena	1796	84	ovdovělá	český	Církev římskokatolická	Malesice	výměnkářka
143	muž	1811	69	ženatý	český	Církev římskokatolická	Křimice	polní hospodářství - držitel statku
144	žena	1822	58	vdaná	český	Církev římskokatolická	Vochov	polní hospodářství - spoludržitelka statku
145	muž	1850	30	svobodný	český	Církev římskokatolická	Křimice	polní hospodářství - pomáhá otci
146	žena	1863	17	svobodná	český	Církev římskokatolická	Újezd	služebná
147	žena	1863	17	svobodná	český	Církev římskokatolická	Dobřív	služebná
148	muž	1849	31	ženatý	český	Církev římskokatolická	Křimice	tesařský tovaryš
149	žena	1849	31	vdaná	český	Církev římskokatolická	Manětín	polní hospodářství - nádenice
150	žena	1870	10	svobodná	český	Církev římskokatolická	Manětín	školačka
151	muž	1870	10	svobodný	český	Církev římskokatolická	Křimice	bez zaměstnání ( dítě)
152	muž	1849	31	ženatý	český	Církev římskokatolická	Mohelnice	obuvnický mistr
153	žena	1846	34	vdaná	český	Církev římskokatolická	Křimice	vede domácnost

Pořadové číslo	Pohlaví	Rok narození	Věk	Rodinný stav	Obcovací jazyk	Náboženské vyznání	Místo narození	Živnost ( řemeslo)
154	žena	1823	57	ovdovělá	český	Církev římskokatolická	Křimice	bez zaměstnání (podpora příbuzných)
155	muž	1860	20	svobodný	český	Církev římskokatolická	Křimice	sklepník
156	muž	1820	60	ženatý	český	Církev římskokatolická	Křimice	polní hospodářství - nádeník
157	žena	1813	67	vdaná	český	Církev římskokatolická	Štěnovice	polní hospodářství - nádenice
158	žena	1872	8	svobodná	český	Církev římskokatolická	Křimice	školačka
159	muž	1857	23	ženatý	český	Církev římskokatolická	Loužná	polní hospodářství - nádeník
160	žena	1860	20	vdaná	český	Církev římskokatolická	Křimice	polní hospodářství - nádenice
161	muž	1805	75	ženatý	český	Církev římskokatolická	Podhájí	strážník hrobky rodiny knížat Lobkowiczů
162	žena	1835	45	vdaná	český	Církev římskokatolická	Křimice	polní hospodářství - nádenice
163	žena	1871	9	svobodná	český	Církev římskokatolická	Křimice	školačka
164	žena	1865	15	svobodná	český	Církev římskokatolická	Křimice	učí se švadlenou
165	žena	1831	49	svobodná	český	Církev římskokatolická	Křimice	polní hospodářství - nádenice
166	žena	1863	17	svobodná	český	Církev římskokatolická	Křimice	polní hospodářství - nádenice
167	muž	1831	49	ženatý	český	Církev římskokatolická	Křimice	tesařský tovaryš
168	žena	1839	41	vdaná	český	Církev římskokatolická	Křimice	vede domácnost
169	žena	1867	13	svobodná	český	Církev římskokatolická	Křimice	školačka
170	muž	1843	37	ženatý	český	Církev římskokatolická	Dobřany	nádeník v cukrovaru
171	žena	1845	35	vdaná	český	Církev římskokatolická	Křimice	polní hospodářství - nádenice
172	žena	1866	14	svobodná	český	Církev římskokatolická	Křimice	pomáhá v domácnosti
173	žena	1871	9	svobodná	český	Církev římskokatolická	Křimice	školačka
174	muž	1873	7	svobodný	český	Církev římskokatolická	Křimice	školák
175	žena	1877	3	svobodná	český	Církev římskokatolická	Křimice	bez zaměstnání (dítě)
176	muž	1880	0	svobodný	český	Církev římskokatolická	Křimice	bez zaměstnání (dítě)
177	muž	1824	56	ženatý	český	Církev římskokatolická	Radčice	obuvnický tovaryš
178	žena	1826	54	vdaná	český	Církev římskokatolická	Háje	vede domácnost
179	muž	1831	49	ženatý	český	Církev římskokatolická	Plasy	obuvnický mistr

Pořadové číslo	Pohlaví	Rok narození	Věk	Rodinný stav	Obcovací jazyk	Náboženské vyznání	Místo narození	Živnost ( řemeslo)
180	žena	1833	47	vdaná	český	Církev římskokatolická	Křimice	vede domácnost
181	muž	1877	3	svobodný	český	Církev římskokatolická	Křimice	bez zaměstnání (dítě)
182	žena	1870	10	svobodná	český	Církev římskokatolická	Křimice	školačka
183	žena	1832	48	ovdovělá	český	Církev římskokatolická	Křimice	penzistka
184	muž	1869	11	svobodný	český	Církev římskokatolická	Nekmíř	školák
185	muž	1871	9	svobodný	český	Církev římskokatolická	Nekmíř	školák
186	žena	1866	14	svobodná	český	Církev římskokatolická	Nekmíř	školačka
187	muž	1829	51	ženatý	český	Církev římskokatolická	Kamýk	cukrovarský nádeník
188	žena	1822	58	vdaná	český	Církev římskokatolická	Křimice	cukrovarská nádenice
189	muž	1852	28	ženatý	český	Církev římskokatolická	Malesice	cukrovarský nádeník
190	žena	1850	30	vdaná	český	Církev římskokatolická	Plzeň	cukrovarská nádenice
191	muž	1876	4	svobodný	český	Církev římskokatolická	Křimice	bez zaměstnání (dítě)
192	žena	1878	2	svobodná	český	Církev římskokatolická	Křimice	bez zaměstnání (dítě)
193	muž	1819	61	ženatý	český	Církev římskokatolická	Zdíkovec	krejčovský mistr
194	žena	1857	23	vdaná	český	Církev římskokatolická	Terezín	vede domácnost
195	žena	1845	35	svobodná	český	Církev římskokatolická	Křimice	pomáhá v domácnosti
196	žena	1857	23	svobodná	český	Církev římskokatolická	Křimice	pomáhá v domácnosti
197	muž	1852	28	ženatý	český	Církev římskokatolická	Křimice	cukrovarský nádeník
198	žena	1857	23	vdaná	český	Církev římskokatolická	Plzeň	cukrovarská nádenice
199	muž	1836	44	ženatý	český	Církev římskokatolická	Křimice	topič
200	žena	1852	28	vdaná	český	Církev římskokatolická	Vochov	vede domácnost
201	žena	1876	4	svobodná	český	Církev římskokatolická	Křimice	bez zaměstnání (dítě)
202	žena	1877	3	svobodná	český	Církev římskokatolická	Křimice	bez zaměstnání (dítě)
203	žena	1879	1	svobodná	český	Církev římskokatolická	Křimice	bez zaměstnání (dítě)
204	muž	1825	55	ženatý	český	Církev římskokatolická	Malesice	cukrovarský nádeník
205	žena	1831	49	vdaná	český	Církev římskokatolická	Křimice	cukrovarská nádenice
206	muž	1831	49	ženatý	český	Církev římskokatolická	Křimice	obecní strážník

Pořadové číslo	Pohlaví	Rok narození	Věk	Rodinný stav	Obcovací jazyk	Náboženské vyznání	Místo narození	Živnost ( řemeslo)
207	žena	1830	50	vdaná	český	Církev římskokatolická	Tlučná	vede domácnost
208	muž	1872	8	svobodný	český	Církev římskokatolická	Křimice	školák
209	muž	1841	39	ženatý	český	Církev římskokatolická	Křimice	sadař
210	žena	1844	36	vdaná	český	Církev římskokatolická	Všeruby	vede domácnost
211	muž	1870	10	svobodný	český	Církev římskokatolická	Všeruby	školák
212	muž	1877	3	svobodný	český	Církev římskokatolická	Křimice	bez zaměstnání (dítě)
213	žena	1872	8	svobodná	český	Církev římskokatolická	Všeruby	školačka
214	žena	1874	6	svobodná	český	Církev římskokatolická	Všeruby	školačka
215	muž	1830	50	ženatý	český	Církev římskokatolická	Němčice	obuvnický mistr
216	žena	1826	54	vdaná	český	Církev římskokatolická	Zborovy	vede domácnost
217	žena	1851	29	svobodná	český	Církev římskokatolická	Újezd	služebná
218	žena	1835	45	ovdovělá	český	Církev římskokatolická	Újezd	hokynářka
219	muž	1834	46	ženatý	český	Církev římskokatolická	Sepekov	domovník v cukrovaru
220	žena	1844	36	vdaná	český	Církev římskokatolická	Plzeň	vede domácnost
221	muž	1880	0	svobodný	český	Církev římskokatolická	Křimice	bez zaměstnání (dítě)
222	žena	1878	2	svobodná	český	Církev římskokatolická	Křimice	bez zaměstnání (dítě)
223	žena	1866	14	svobodná	český	Církev římskokatolická	Vejprnice	služebná
224	muž	1813	67	ženatý	český	Církev římskokatolická	Malesice	host na návštěvě
225	muž	1825	55	ženatý	český	Církev římskokatolická	Křimice	vozka v cukrovaru
226	žena	1824	56	vdaná	český	Církev římskokatolická	Stříbro	vede domácnost
227	žena	1871	9	svobodná	český	Církev římskokatolická	Křimice	školačka
228	muž	1838	42	ženatý	český	Církev římskokatolická	Liběšice	správce cukrovaru
229	žena	1844	36	vdaná	český	Církev římskokatolická	Kutná Hora	vede domácnost
230	žena	1861	19	svobodná	český	Církev římskokatolická	Křimice	služebná
231	muž	1848	32	svobodný	český	Církev římskokatolická	Kutná Hora	účetní
232	žena	1816	64	ovdovělá	český	Církev římskokatolická	Praha	vede domácnost
233	žena	1865	15	svobodná	český	Církev římskokatolická	Křimice	služebná

Pořadové číslo	Pohlaví	Rok narození	Věk	Rodinný stav	Obcovací jazyk	Náboženské vyznání	Místo narození	Živnost ( řemeslo)
234	muž	1835	45	svobodný	český	Církev římskokatolická	Hradec Králové	kontrolor v cukrovaru
235	muž	1857	23	svobodný	český	Církev římskokatolická	Řestoky	příručí v cukrovaru
236	muž	1857	23	svobodný	český	Církev římskokatolická	Vyškov	praktikant v cukrovaru
237	muž	1818	62	ženatý	český	Církev římskokatolická	Hroby	strojník v cukrovaru
238	žena	1825	55	vdaná	český	Církev římskokatolická	Bernartice	vede domácnost
239	muž	1810	70	svobodný	český	Církev římskokatolická	Horní Lukavice	farář
240	žena	1830	50	svobodná	český	Církev římskokatolická	Přeštice	vede domácnost
241	žena	1857	23	svobodná	český	Církev římskokatolická	Rokycany	vede domácnost
242	muž	1839	41	ženatý	český	Církev římskokatolická	Křimice	poštovní posel
243	žena	1844	36	vdaná	český	Církev římskokatolická	Křimice	vede domácnost
244	muž	1867	13	svobodný	český	Církev římskokatolická	Křimice	školák
245	muž	1872	8	svobodný	český	Církev římskokatolická	Křimice	školák
246	muž	1874	6	svobodný	český	Církev římskokatolická	Křimice	školák
247	muž	1879	1	svobodný	český	Církev římskokatolická	Křimice	bez zaměstnání (dítě)
248	žena	1868	12	svobodná	český	Církev římskokatolická	Křimice	školačka
249	žena	1877	3	svobodná	český	Církev římskokatolická	Křimice	bez zaměstnání (dítě)
250	muž	1850	30	ženatý	český	Církev římskokatolická	Vochov	polní hospodářství - čeledín
251	žena	1850	30	vdaná	český	Církev římskokatolická	Staré Sedlo	polní hospodářství - služebná
252	muž	1872	8	svobodný	český	Církev římskokatolická	Vochov	školák
253	žena	1870	10	svobodná	český	Církev římskokatolická	Nýřany	školačka
254	žena	1878	2	svobodná	český	Církev římskokatolická	Křimice	bez zaměstnání (dítě)
255	muž	1836	44	ženatý	český	Církev římskokatolická	Bozkov	polní hospodářství - čeledín
256	žena	1840	40	vdaná	český	Církev římskokatolická	Plánice	polní hospodářství - služebná
257	muž	1865	15	svobodný	český	Církev římskokatolická	Křimice	nádeník v cukrovaru
258	muž	1867	13	svobodný	český	Církev římskokatolická	Obříství	školák
259	muž	1869	11	svobodný	český	Církev římskokatolická	Lužná	školák
260	muž	1878	2	svobodný	český	Církev římskokatolická	Křimice	bez zaměstnání (dítě)

Pořadové číslo	Pohlaví	Rok narození	Věk	Rodinný stav	Obcovací jazyk	Náboženské vyznání	Místo narození	Živnost ( řemeslo)
261	muž	1874	6	svobodný	český	Církev římskokatolická	Křimice	školák
262	žena	1872	8	svobodná	český	Církev římskokatolická	Křimice	školačka
263	žena	1880	0	svobodná	český	Církev římskokatolická	Křimice	bez zaměstnání (dítě)
264	muž	1833	47	ženatý	český	Církev římskokatolická	Čáslav	polní hospodářství - čeledín
265	žena	1840	40	vdaná	český	Církev římskokatolická	Čáslav	vede domácnost
266	muž	1838	42	svobodný	český	Církev římskokatolická	Stříbro	mlynářský chasník
267	muž	1865	15	svobodný	český	Církev římskokatolická	Křimice	školák
268	žena	1869	11	svobodná	český	Církev římskokatolická	Křimice	školačka
269	žena	1872	8	svobodná	český	Církev římskokatolická	Křimice	školačka
270	žena	1874	6	svobodná	český	Církev římskokatolická	Křimice	školačka
271	žena	1876	4	svobodná	český	Církev římskokatolická	Křimice	bez zaměstnání (dítě)
272	žena	1880	0	svobodná	český	Církev římskokatolická	Křimice	bez zaměstnání (dítě)
273	muž	1849	31	ženatý	český	Církev římskokatolická	Kbelnice	polní hospodářství - čeledín
274	žena	1851	29	vdaná	český	Církev římskokatolická	Tlučná	polní hospodářství - služebná
275	muž	1876	4	svobodný	český	Církev římskokatolická	Tlučná	bez zaměstnání (dítě)
276	žena	1879	1	svobodná	český	Církev římskokatolická	Vejprnice	bez zaměstnání (dítě)
277	muž	1848	32	ženatý	český	Církev římskokatolická	Horomyslice	mlynářský mistr
278	žena	1852	28	vdaná	český	Církev římskokatolická	Křimice	vede domácnost
279	muž	1880	0	svobodný	český	Církev římskokatolická	Křimice	bez zaměstnání (dítě)
280	žena	1878	2	svobodná	český	Církev římskokatolická	Plzeň	bez zaměstnání (dítě)
281	muž	1873	7	svobodný	český	Církev římskokatolická	Plzeň	školák
282	muž	1876	4	svobodný	český	Církev římskokatolická	Plzeň	školák
283	muž	1858	22	svobodný	český	Církev římskokatolická	Buková	polní hospodářství - čeledín
284	muž	1832	48	svobodný	český	Církev římskokatolická	Horomyslice	mlynářský tovaryš
285	žena	1864	16	svobodná	český	Církev římskokatolická	Dýšina	polní hospodářství - služebná
286	muž	1860	20	svobodný	český	Církev římskokatolická	Bezděkov	mlynářský tovaryš

Pořadové číslo	Pohlaví	Rok narození	Věk	Rodinný stav	Obcovací jazyk	Náboženské vyznání	Místo narození	Živnost ( řemeslo)
287	žena	1864	16	svobodná	český	Církev římskokatolická	Ledce	služebná
288	žena	1834	46	svobodná	český	Církev římskokatolická	Křimice	polní hospodářství - nádenice
289	muž	1862	18	svobodný	český	Církev římskokatolická	Křimice	školák
290	žena	1866	14	svobodná	český	Církev římskokatolická	Křimice	školačka
291	muž	1832	48	ženatý	český	Církev římskokatolická	Vejprnice	polní hospodářství - nádeník
292	žena	1837	43	vdaná	český	Církev římskokatolická	Radčice	polní hospodářství - nádenice
293	muž	1860	20	svobodný	český	Církev římskokatolická	Křimice	polní hospodářství - nádeník
294	žena	1873	7	svobodný	český	Církev římskokatolická	Křimice	školák
295	žena	1868	12	svobodná	český	Církev římskokatolická	Křimice	školák
296	žena	1865	15	svobodná	český	Církev římskokatolická	Křimice	polní hospodářství - nádenice
297	muž	1848	32	ženatý	český	Církev římskokatolická	Kvasetice	polní hospodářství - nádeník
298	žena	1846	34	vdaná	český	Církev římskokatolická	Borovy	polní hospodářství - nádenice
299	muž	1828	52	ženatý	český	Církev římskokatolická	Žilov	polní hospodářství - poručník služebnosti
300	žena	1837	43	vdaná	český	Církev římskokatolická	Vochoz	vede domácnost
301	muž	1870	10	svobodný	český	Církev římskokatolická	Křimice	školák
302	muž	1837	43	ženatý	český	Církev římskokatolická	Nevřeň	polní hospodářství - nádeník
303	žena	1838	42	vdaná	český	Církev římskokatolická	Měčín	polní hospodářství - nádenice
304	muž	1863	17	svobodný	český	Církev římskokatolická	Křimice	polní hospodářství - nádeník
305	muž	1865	15	svobodný	český	Církev římskokatolická	Křimice	polní hospodářství - nádeník
306	žena	1869	11	svobodná	český	Církev římskokatolická	Křimice	školačka
307	žena	1871	9	svobodná	český	Církev římskokatolická	Křimice	školačka
308	žena	1879	1	svobodná	český	Církev římskokatolická	Křimice	bez zaměstnání (dítě)
309	muž	1844	36	ženatý	český	Církev římskokatolická	Mlynářovice	polní hospodářství
310	žena	1847	33	vdaná	český	Církev římskokatolická	Partoltice	polní hospodářství
311	muž	1875	5	svobodný	český	Církev římskokatolická	Žinkovy	bez zaměstnání (dítě)
312	muž	1879	1	svobodný	český	Církev římskokatolická	Žinkovy	bez zaměstnání (dítě)

Pořadové číslo	Pohlaví	Rok narození	Věk	Rodinný stav	Obcovací jazyk	Náboženské vyznání	Místo narození	Živnost ( řemeslo)
313	muž	1845	35	ženatý	český	Církev římskokatolická	Újezd	polní hospodářství - nádeník
314	žena	1851	29	vdaná	český	Církev římskokatolická	Křimice	polní hospodářství - nádenice
315	žena	1871	9	svobodná	český	Církev římskokatolická	Křimice	školačka
316	muž	1875	5	svobodný	český	Církev římskokatolická	Křimice	školák
317	muž	1877	3	svobodný	český	Církev římskokatolická	Křimice	bez zaměstnání (dítě)
318	žena	1880	0	svobodná	český	Církev římskokatolická	Křimice	bez zaměstnání (dítě)
319	žena	1811	69	ovdovělá	český	Církev římskokatolická	Újezd	vede domácnost
320	muž	1849	31	ženatý	český	Církev římskokatolická	Křimice	bednářský tovaryš
321	žena	1847	33	vdaná	český	Církev římskokatolická	Křešín	porodní bába
322	muž	1876	4	svobodný	český	Církev římskokatolická	Křešín	bez zaměstnání (dítě)
323	žena	1880	0	svobodná	český	Církev římskokatolická	Křimice	bez zaměstnání (dítě)
324	muž	1820	60	ženatý	český	Církev římskokatolická	Vodokrty	polní hospodářství - nádeník
325	žena	1823	57	vdaná	český	Církev římskokatolická	Vochoz	polní hospodářství - nádenice
326	muž	1857	23	ženatý	český	Církev římskokatolická	Křimice	polní hospodářství - nádeník
327	žena	1855	25	vdaná	český	Církev římskokatolická	Újezd	polní hospodářství - nádenice
328	muž	1816	64	ženatý	český	Církev římskokatolická	Ledce	polní hospodářství - nádeník
329	žena	1818	62	vdaná	český	Církev římskokatolická	Radčice	polní hospodářství - nádenice
330	žena	1863	17	svobodná	český	Církev římskokatolická	Křimice	polní hospodářství - nádenice
331	muž	1842	38	ženatý	český	Církev římskokatolická	Ledce	polní hospodářství - nádeník
332	žena	1836	44	vdaná	český	Církev římskokatolická	Křimice	polní hospodářství - nádenice
333	muž	1868	12	svobodný	český	Církev římskokatolická	Křimice	školák
334	žena	1865	15	svobodná	český	Církev římskokatolická	Křimice	polní hospodářství - nádenice
335	žena	1870	10	svobodná	český	Církev římskokatolická	Křimice	školačka
336	muž	1847	33	ženatý	český	Církev římskokatolická	Křimice	bednářský chasník
337	žena	1853	27	vdaná	český	Církev římskokatolická	Křimice	vede domácnost
338	žena	1815	65	ovdovělá	český	Církev římskokatolická	Mačkov	bez zaměstnání (v důchodu)
339	muž	1855	25	ženatý	český	Církev římskokatolická	Tlučná	polní hospodářství - kočí



Pořadové číslo	Pohlaví	Rok narození	Věk	Rodinný stav	Obcovací jazyk	Náboženské vyznání	Místo narození	Živnost ( řemeslo)
340	žena	1853	27	vdaná	český	Církev římskokatolická	Křimice	vede domácnost
341	muž	1879	1	svobodná	český	Církev římskokatolická	Křimice	bez zaměstnání (dítě)
342	muž	1830	50	ženatý	český	Církev římskokatolická	Radčice	hostinství - majitel hostinského obchodu
343	žena	1835	45	vdaná	český	Církev římskokatolická	Radčice	hostinství - spolumajitelka hostinského obchodu
344	žena	1871	9	svobodná	český	Církev římskokatolická	Křimice	školačka
345	muž	1856	24	svobodný	český	Církev římskokatolická	Mladý Smolivec	řeznický tovaryš
346	muž	1850	30	svobodný	český	Církev římskokatolická	Snopoušovy	polní hospodářství - čeledín
347	žena	1862	18	svobodná	český	Církev římskokatolická	Kozolupy	polní hospodářství - služebná
348	žena	1863	17	svobodná	český	Církev římskokatolická	Chrást	polní hospodářství - služebná
349	muž	1851	29	ženatý	český	Judaismus	Štěnovice	pracuje v obchodě se smíšeným zbožím
350	žena	1853	27	vdaná	český	Judaismus	Křimice	pracuje v obchodě se smíšeným zbožím
351	muž	1880	0	svobodný	český	Judaismus	Křimice	bez zaměstnání (dítě)
352	žena	1878	2	svobodná	český	Judaismus	Křimice	bez zaměstnání (dítě)
353	žena	1879	1	svobodná	český	Judaismus	Křimice	bez zaměstnání (dítě)
354	žena	1826	54	ovdovělá	český	Judaismus	Chotíkov	pomáhá v domácnosti
355	žena	1858	22	svobodná	český	Církev římskokatolická	Plzeň	služebná
356	žena	1851	29	svobodná	český	Církev římskokatolická	Žinkovy	kojná
357	muž	1880	0	svobodný	český	Církev římskokatolická	Žinkovy	bez zaměstnání (dítě)
358	muž	1832	48	ženatý	český	Církev římskokatolická	Křimice	polní hospodářství - držitel statku
359	žena	1839	41	vdaná	český	Církev římskokatolická	Křimice	polní hospodářství - spoludržitelka statku
360	žena	1862	18	svobodná	český	Církev římskokatolická	Křimice	pomáhá v domácnosti
361	žena	1880	0	svobodná	český	Církev římskokatolická	Křimice	bez zaměstnání (dítě)
362	muž	1859	21	svobodný	český	Církev římskokatolická	Bližanovy	polní hospodářství - čeledín
363	muž	1862	18	svobodná	český	Církev římskokatolická	Krasavce	polní hospodářství - čeledín

Pořadové číslo	Pohlaví	Rok narození	Věk	Rodinný stav	Obcovací jazyk	Náboženské vyznání	Místo narození	Živnost ( řemeslo)
364	žena	1862	18	svobodná	německý	Církev římskokatolická	Trpísty	polní hospodářství - služebná
365	žena	1863	17	svobodná	český	Církev římskokatolická	Vodokrty	polní hospodářství - služebná
366	muž	1819	61	ženatý	český	Církev římskokatolická	Křimice	polní hospodářství - držitel gruntu
367	žena	1820	60	vdaná	český	Církev římskokatolická	Křimice	polní hospodářství - spoluvlastnice gruntu
368	muž	1851	29	svobodný	český	Církev římskokatolická	Křimice	pomáhá v domácnosti
369	žena	1856	24	svobodná	český	Církev římskokatolická	Křimice	polní hospodářství - pomáhá otci
370	žena	1862	18	svobodná	český	Církev římskokatolická	Křimice	polní hospodářství - pomáhá otci
371	muž	1836	44	ženatý	český	Církev římskokatolická	Křimice	polní hospodářství - nádeník
372	žena	1877	3	vdaná	český	Církev římskokatolická	Radčice	vede domácnost
373	muž	1870	10	svobodný	český	Církev římskokatolická	Křimice	školák
374	žena	1873	7	svobodná	český	Církev římskokatolická	Křimice	školačka
375	muž	1876	4	svobodný	český	Církev římskokatolická	Křimice	bez zaměstnání (dítě)
376	žena	1878	2	svobodná	český	Církev římskokatolická	Křimice	bez zaměstnání (dítě)
377	žena	1880	0	svobodná	český	Církev římskokatolická	Křimice	bez zaměstnání (dítě)
378	žena	1837	43	ovdovělá	český	Církev římskokatolická	Křimice	polní hospodářství - majitelka gruntu
379	muž	1863	17	svobodný	český	Církev římskokatolická	Křimice	sladovnický chasník
380	muž	1867	13	svobodný	český	Církev římskokatolická	Křimice	sladovnický úředník
381	muž	1856	24	svobodný	český	Církev římskokatolická	Snopoušovy	polní hospodářství - čeledín
382	žena	1854	26	svobodná	český	Církev římskokatolická	Božkov	polní hospodářství - služebná
383	žena	1861	19	svobodná	český	Církev římskokatolická	Kozlovice	polní hospodářství - služebná
384	žena	1828	52	svobodná	český	Církev římskokatolická	Křimice	polní hospodářství - služebná
385	žena	1802	78	ovdovělá	český	Církev římskokatolická	Příšov	výměnkářka
386	muž	1848	32	svobodný	český	Církev římskokatolická	Křimice	sadař
387	muž	1856	24	svobodný	český	Církev římskokatolická	Křimice	sadař
388	muž	1854	26	svobodný	český	Církev římskokatolická	Křimice	krejčovský tovaryš
389	muž	1840	40	ženatý	český	Církev římskokatolická	Křimice	polní hospodářství - držitel statku

Pořadové číslo	Pohlaví	Rok narození	Věk	Rodinný stav	Obcovací jazyk	Náboženské vyznání	Místo narození	Živnost ( řemeslo)
390	žena	1848	32	vdaná	český	Církev římskokatolická	Bdeněves	polní hospodářství - spoluvlastnice statku
391	žena	1871	9	svobodná	český	Církev římskokatolická	Křimice	školačka
392	žena	1876	4	svobodná	český	Církev římskokatolická	Křimice	bez zaměstnání (dítě)
393	žena	1880	0	svobodná	český	Církev římskokatolická	Křimice	bez zaměstnání (dítě)
394	muž	1851	29	svobodný	český	Církev římskokatolická	Vejprnice	polní hospodářství - oráč
395	muž	1860	20	svobodný	český	Církev římskokatolická	Bdeněves	polní hospodářství - oráč
396	žena	1860	20	svobodná	český	Církev římskokatolická	Křimice	polní hospodářství - služebná
397	žena	1852	28	svobodná	český	Církev římskokatolická	Dožice	polní hospodářství - služebná
398	žena	1864	16	svobodná	český	Církev římskokatolická	Újezd	polní hospodářství - služebná
399	žena	1866	14	svobodná	český	Církev římskokatolická	Újezd	služebná
400	muž	1856	24	ženatý	český	Církev římskokatolická	Myslív	polní hospodářství - čeledín
401	žena	1847	33	vdaná	český	Církev římskokatolická	Zborovy	polní hospodářství - služebná
402	muž	1880	0	svobodný	český	Církev římskokatolická	Křimice	bez zaměstnání (dítě)
403	žena	1874	6	svobodná	český	Církev římskokatolická	Vejprnice	školačka
404	žena	1878	2	svobodná	český	Církev římskokatolická	Křimice	bez zaměstnání (dítě)
405	žena	1814	66	ovdovělá	český	Církev římskokatolická	Velenovy	vede domácnost
406	muž	1855	25	ženatý	český	Církev římskokatolická	Starý Smolivec	polní hospodářství - pasák
407	žena	1851	29	vdaná	český	Církev římskokatolická	Starý Smolivec	polní hospodářství - služebná
408	žena	1878	2	svobodná	český	Církev římskokatolická	Starý Smolivec	bez zaměstnání (dítě)
409	žena	1879	1	svobodná	český	Církev římskokatolická	Starý Smolivec	bez zaměstnání (dítě)
410	muž	1802	78	ovdovělý	český	Církev římskokatolická	Starý Smolivec	bez zaměstnání (v důchodu)
411	muž	1838	42	ženatý	český	Církev římskokatolická	Nekmíř	polní hospodářství - čeledín
412	žena	1842	38	vdaná	český	Církev římskokatolická	Tlučná	vede domácnost
413	muž	1861	19	svobodný	český	Církev římskokatolická	Tlučná	polní hospodářství - oráč
414	žena	1871	9	svobodná	český	Církev římskokatolická	Vochov	školačka
415	žena	1873	7	svobodná	český	Církev římskokatolická	Vochov	školačka
416	muž	1844	36	ženatý	český	Církev římskokatolická	Předslav	polní hospodářství - čeledín

Pořadové číslo	Pohlaví	Rok narození	Věk	Rodinný stav	Obcovací jazyk	Náboženské vyznání	Místo narození	Živnost ( řemeslo)
417	žena	1842	38	vdaná	český	Církev římskokatolická	Vosí	polní hospodářství - služebná
418	muž	1867	13	svobodný	český	Církev římskokatolická	Vosí	školák
419	žena	1879	1	svobodná	český	Církev římskokatolická	Předslav	bez zaměstnání (dítě)
420	žena	1880	0	svobodná	český	Církev římskokatolická	Křimice	bez zaměstnání (dítě)
421	muž	1858	22	ženatý	český	Církev římskokatolická	Újezd	polní hospodářství - pasák
422	žena	1858	22	vdaná	český	Církev římskokatolická	Křimice	polní hospodářství - děvečka
423	žena	1878	2	svobodná	český	Církev římskokatolická	Křimice	bez zaměstnání (dítě)
424	žena	1829	51	ovdovělá	český	Církev římskokatolická	Újezd	polní hospodářství - nádenice
425	muž	1832	48	ženatý	český	Církev římskokatolická	Příšov	polní hospodářství - šafář
426	žena	1838	42	vdaná	český	Církev římskokatolická	Příšov	polní hospodářství - šafářka
427	muž	1855	25	svobodný	český	Církev římskokatolická	Nekmíř	polní hospodářství - oráč
428	muž	1864	16	svobodný	český	Církev římskokatolická	Vochov	školák
429	muž	1870	10	svobodný	český	Církev římskokatolická	Vochov	školák
430	žena	1868	12	svobodná	český	Církev římskokatolická	Vochov	školačka
431	žena	1873	7	svobodná	český	Církev římskokatolická	Vochov	školačka
432	muž	1843	37	ženatý	český	Církev římskokatolická	Křimice	polní hospodářství - správce velkostatku
433	žena	1850	30	vdaná	český	Církev římskokatolická	Jankov	vede domácnost
434	muž	1874	6	svobodný	český	Církev římskokatolická	Vysoká Lhota	bez zaměstnání (dítě)
435	žena	1877	3	svobodná	český	Církev římskokatolická	Křimice	bez zaměstnání (dítě)
436	žena	1879	1	svobodná	český	Církev římskokatolická	Křimice	bez zaměstnání (dítě)
437	žena	1857	23	svobodná	český	Církev římskokatolická	Jankov	služebná
438	muž	1850	30	svobodný	český	Církev římskokatolická	Čelákovice	příručí při hospodářství velkostatku
439	muž	1853	27	svobodný	český	Církev římskokatolická	Čelechovice	příručí při hospodářství velkostatku
440	muž	1854	26	svobodný	český	Církev římskokatolická	Újezd	příručí při hospodářství velkostatku
441	muž	1815	65	ženatý	český	Církev římskokatolická	Křimice	polní hospodářství - majitel gruntu
442	žena	1816	64	vdaná	český	Církev římskokatolická	Radobyčice	vede domácnost

Pořadové číslo	Pohlaví	Rok narození	Věk	Rodinný stav	Obcovací jazyk	Náboženské vyznání	Místo narození	Živnost ( řemeslo)
443	žena	1865	15	svobodná	český	Církev římskokatolická	Křimice	pomáhá v domácnosti
444	muž	1821	59	ženatý	český	Církev římskokatolická	Křimice	bez zaměstnání (v důchodu)
445	žena	1839	41	vdaná	český	Církev římskokatolická	Vochov	vede domácnost
446	muž	1814	66	ženatý	český	Církev římskokatolická	Radčice	bez zaměstnání (v důchodu)
447	žena	1827	53	vdaná	český	Církev římskokatolická	Křimice	vede domácnost
448	muž	1853	27	svobodný	český	Církev římskokatolická	Křimice	bez zaměstnání (na podpoře)
449	muž	1835	45	ženatý	český	Církev římskokatolická	Křimice	krejčovský mistr
450	žena	1845	35	vdaná	český	Církev římskokatolická	Dolní Lukavice	vede domácnost
451	muž	1866	14	svobodný	český	Církev římskokatolická	Křimice	školák
452	muž	1868	12	svobodný	český	Církev římskokatolická	Křimice	školák
453	žena	1873	7	svobodná	český	Církev římskokatolická	Křimice	školačka
454	muž	1877	3	svobodný	český	Církev římskokatolická	Křimice	bez zaměstnání (dítě)
455	muž	1842	38	ženatý	český	Církev římskokatolická	Křimice	polní hospodářství - držitel statku
456	žena	1841	39	vdaná	český	Církev římskokatolická	Radčice	polní hospodářství - spolumajitelka statku
457	muž	1871	9	svobodný	český	Církev římskokatolická	Křimice	školák
458	muž	1877	3	svobodný	český	Církev římskokatolická	Křimice	bez zaměstnání (dítě)
459	žena	1866	14	svobodná	český	Církev římskokatolická	Křimice	školačka
460	žena	1868	12	svobodná	český	Církev římskokatolická	Křimice	školačka
461	žena	1874	6	svobodná	český	Církev římskokatolická	Křimice	školačka
462	žena	1879	1	svobodná	český	Církev římskokatolická	Křimice	bez zaměstnání (dítě)
463	muž	1861	19	svobodný	český	Církev římskokatolická	Plzeň	polní hospodářství - oráč
464	muž	1863	17	svobodný	český	Církev římskokatolická	Plzeň	polní hospodářství - oráč
465	žena	1861	19	svobodná	český	Církev římskokatolická	Třemošná	polní hospodářství - služebná
466	žena	1861	19	svobodná	český	Církev římskokatolická	Křimice	polní hospodářství - služebná
467	žena	1867	13	svobodná	český	Církev římskokatolická	Vlčí	služebná
468	muž	1865	15	svobodný	český	Církev římskokatolická	Křimice	polní hospodářství - nádeník

Pořadové číslo	Pohlaví	Rok narození	Věk	Rodinný stav	Obcovací jazyk	Náboženské vyznání	Místo narození	Živnost ( řemeslo)
469	žena	1818	62	ovdovělá	český	Církev římskokatolická	Vejprnice	výměnkářka
470	žena	1857	23	svobodná	český	Církev římskokatolická	Křimice	pečuje o matku
471	muž	1819	61	ženatý	český	Církev římskokatolická	Křimice	polní hospodářství - majitel gruntu
472	žena	1830	50	vdaná	český	Církev římskokatolická	Křimice	polní hospodářství - spoluvlastnice gruntu
473	muž	1858	22	svobodný	český	Církev římskokatolická	Křimice	polní hospodářství - pomáhá otci
474	žena	1869	11	svobodná	český	Církev římskokatolická	Křimice	školačka
475	muž	1860	20	svobodný	český	Církev římskokatolická	Křimice	polní hospodářství - čeledín
476	žena	1842	38	svobodná	český	Církev římskokatolická	Kyšice	polní hospodářství - služebná
477	žena	1863	17	svobodná	český	Církev římskokatolická	Malesice	polní hospodářství - služebná
478	muž	1844	36	ženatý	český	Církev římskokatolická	Dačice	hostinský
479	žena	1824	56	vdaná	český	Církev římskokatolická	Plzeň	vede domácnost
480	žena	1865	15	svobodná	český	Církev římskokatolická	Plzeň	pomáhá v domácnosti
481	žena	1858	22	svobodná	český	Církev římskokatolická	Sušice	služebná
482	muž	1823	57	ovdovělý	český	Církev římskokatolická	Křimice	kovářský mistr
483	muž	1855	25	svobodný	český	Církev římskokatolická	Křimice	kovářský tovaryš
484	muž	1857	23	svobodný	český	Církev římskokatolická	Křimice	kovářský tovaryš
485	muž	1860	20	svobodný	český	Církev římskokatolická	Křimice	školák
486	muž	1865	15	svobodný	český	Církev římskokatolická	Křimice	školák
487	žena	1811	69	ovdovělá	český	Církev římskokatolická	Křimice	bez zaměstnání (v důchodu)
488	muž	1861	19	svobodný	německý	Církev římskokatolická	Bdeněves	kovářský tovaryš
489	muž	1862	18	svobodný	český	Církev římskokatolická	Bdeněves	kovářský tovaryš
490	žena	1864	16	svobodná	český	Církev římskokatolická	Újezd	služebná
491	muž	1815	65	ženatý	český	Církev římskokatolická	Křimice	polní hospodářství - držitel gruntu
492	žena	1817	63	vdaná	český	Církev římskokatolická	Lhotka	polní hospodářství - spoluvlastnice gruntu
493	muž	1861	19	svobodný	český	Církev římskokatolická	Křimice	pomáhá otci
494	žena	1865	15	svobodná	český	Církev římskokatolická	Plzeň	služebná

Pořadové číslo	Pohlaví	Rok narození	Věk	Rodinný stav	Obcovací jazyk	Náboženské vyznání	Místo narození	Živnost ( řemeslo)
495	žena	1854	26	svobodná	český	Církev římskokatolická	Kozlovice	služebná
496	muž	1825	55	ženatý	český	Církev římskokatolická	Křimice	topič
497	žena	1826	54	vdaná	český	Církev římskokatolická	Plzeň	vede domácnost
498	muž	1854	26	svobodný	český	Církev římskokatolická	Křimice	zednický tovaryš
499	muž	1859	21	svobodný	český	Církev římskokatolická	Křimice	polní hospodářství - nádeník
500	muž	1861	19	svobodný	český	Církev římskokatolická	Křimice	polní hospodářství - nádeník
501	žena	1863	17	svobodná	český	Církev římskokatolická	Křimice	polní hospodářství - nádenice
502	žena	1828	52	svobodná	český	Církev římskokatolická	Plzeň	polní hospodářství - nádenice
503	muž	1828	52	ženatý	český	Církev římskokatolická	Plzeň	polní hospodářství - nádeník
504	žena	1833	47	vdaná	český	Církev římskokatolická	Lhotka	polní hospodářství - nádenice
505	žena	1860	20	svobodný	český	Církev římskokatolická	Křimice	polní hospodářství - nádenice
506	žena	1862	18	svobodná	český	Církev římskokatolická	Křimice	nádeník v cukrovaru
507	žena	1868	12	svobodná	český	Církev římskokatolická	Křimice	školačka
508	muž	1872	8	svobodná	český	Církev římskokatolická	Radčice	školačka
509	žena	1875	5	svobodná	český	Církev římskokatolická	Radčice	školačka
510	muž	1846	34	ženatý	český	Církev římskokatolická	Radčice	mlynářský chasník
511	žena	1855	25	vdaná	český	Církev římskokatolická	Mokrouše	porodní bába
512	muž	1874	6	svobodný	český	Církev římskokatolická	Mokrouše	školák
513	muž	1848	32	ženatý	český	Církev římskokatolická	Křimice	zednický tovaryš
514	žena	1854	26	vdaná	český	Církev římskokatolická	Křimice	vede domácnost
515	žena	1878	2	svobodná	český	Církev římskokatolická	Křimice	bez zaměstnání (dítě)
516	muž	1850	30	ženatý	český	Církev římskokatolická	Přeštice	nádeník v cukrovaru
517	žena	1852	28	vdaná	český	Církev římskokatolická	Křimice	polní hospodářství - nádenice
518	muž	1875	5	svobodný	český	Církev římskokatolická	Křimice	bez zaměstnání (dítě)
519	žena	1879	1	svobodná	český	Církev římskokatolická	Křimice	bez zaměstnání (dítě)
520	muž	1817	63	ženatý	český	Církev římskokatolická	Křimice	hajný

Pořadové číslo	Pohlaví	Rok narození	Věk	Rodinný stav	Obcovací jazyk	Náboženské vyznání	Místo narození	Živnost ( řemeslo)
521	žena	1828	52	vdaná	český	Církev římskokatolická	Radčice	vede domácnost
522	žena	1860	20	svobodná	český	Církev římskokatolická	Křimice	polní hospodářství - nádenice
523	žena	1876	4	svobodná	český	Církev římskokatolická	Křimice	bez zaměstnání (dítě)
524	žena	1849	31	vdaná	český	Církev římskokatolická	Rokycany	polní hospodářství - nádenice
525	muž	1873	7	svobodný	český	Církev římskokatolická	Plzeň	školák
526	žena	1833	47	svobodná	český	Církev římskokatolická	Mostice	polní hospodářství - nádenice
527	žena	1809	71	svobodná	český	Církev římskokatolická	Křimice	almužnice
528	muž	1818	62	ovdovělý	český	Církev římskokatolická	Křimice	husopas
529	muž	1863	17	svobodný	český	Církev římskokatolická	Křimice	polní hospodářství - nádeník
530	muž	1840	40	ženatý	český	Církev římskokatolická	Křimice	tesařský tovaryš
531	žena	1847	33	vdaná	český	Církev římskokatolická	Tymákov	polní hospodářství - nádenice
532	muž	1870	10	svobodný	český	Církev římskokatolická	Plzeň	školák
533	muž	1802	78	ovdovělý	český	Církev římskokatolická	Malesice	bez zaměstnání (na podpoře)
534	žena	1803	77	ovdovělá	český	Církev římskokatolická	Plzeň	bez zaměstnání (na podpoře)
535	muž	1833	47	ženatý	český	Církev římskokatolická	Chotíkov	pastýř
536	žena	1844	36	vdaná	český	Církev římskokatolická	Žilov	vede domácnost
537	muž	1874	6	svobodný	český	Církev římskokatolická	Křimice	školák
538	žena	1880	0	svobodná	český	Církev římskokatolická	Křimice	bez zaměstnání (dítě)
539	muž	1803	77	ovdovělý	český	Církev římskokatolická	Malesice	bez zaměstnání (v důchodu)
540	muž	1844	36	ovdovělý	český	Církev římskokatolická	Křimice	zámečnický mistr
541	muž	1863	17	svobodný	český	Církev římskokatolická	Křimice	zámečnický tovaryš
542	muž	1862	18	svobodný	český	Církev římskokatolická	Tlučná	zámečnický tovaryš
543	žena	1824	56	ovdovělá	český	Církev římskokatolická	Přeštice	vede domácnost
544	žena	1820	60	svobodná	český	Církev římskokatolická	Vochoz	soukromnice
545	muž	1827	53	ženatý	český	Církev římskokatolická	Křimice	polní hospodářství - držitel statku
546	žena	1829	51	vdaná	český	Církev římskokatolická	Radčice	polní hospodářství - spolumajitelka statku



Pořadové číslo	Pohlaví	Rok narození	Věk	Rodinný stav	Obcovací jazyk	Náboženské vyznání	Místo narození	Živnost ( řemeslo)
547	žena	1857	23	svobodná	český	Církev římskokatolická	Křimice	pomáhá rodičům na statku
548	žena	1859	21	svobodná	český	Církev římskokatolická	Křimice	pomáhá rodičům na statku
549	žena	1861	19	svobodná	český	Církev římskokatolická	Křimice	pomáhá rodičům na statku
550	muž	1845	35	ženatý	český	Církev římskokatolická	Skvrňany	polní hospodářství - držitel gruntu
551	žena	1851	29	vdaná	český	Církev římskokatolická	Vochov	polní hospodářství - spoludržitelkyně gruntu
552	žena	1876	4	svobodná	český	Církev římskokatolická	Křimice	bez zaměstnání ( dítě )
553	žena	1879	1	svobodná	český	Církev římskokatolická	Křimice	bez zaměstnání ( dítě )
554	žena	1854	26	svobodná	český	Církev římskokatolická	Libákovice	polní hospodářství - služebná
555	žena	1866	14	svobodná	český	Církev římskokatolická	Snopoušovy	chůva
556	muž	1824	56	ženatý	český	Církev římskokatolická	Vejprnice	polní hospodářství - majitel gruntu
557	žena	1827	53	vdaná	český	Církev římskokatolická	Skvrňany	vede domácnost
558	muž	1856	24	svobodný	český	Církev římskokatolická	Křimice	pomáhá otci
559	žena	1865	15	svobodná	český	Církev římskokatolická	Křimice	pomáhá otci
560	muž	1857	23	svobodný	český	Církev římskokatolická	Malesice	polní hospodářství - oráč
561	žena	1863	17	svobodná	český	Církev římskokatolická	Dnešice	polní hospodářství - služebná
562	žena	1864	16	svobodná	český	Církev římskokatolická	Starý Plzenec	polní hospodářství - služebná
563	muž	1829	51	ženatý	český	Církev římskokatolická	Křimice	polní hospodářství - držitel gruntu
564	žena	1827	53	vdaná	český	Církev římskokatolická	Vochov	polní hospodářství - spoluvlastnice gruntu
565	muž	1855	25	svobodný	český	Církev římskokatolická	Křimice	pomáhá otci
566	muž	1861	19	svobodný	český	Církev římskokatolická	Nýřany	polní hospodářství - čeledín
567	žena	1862	18	svobodná	český	Církev římskokatolická	Manětín	polní hospodářství - služebná
568	žena	1862	18	svobodná	český	Církev římskokatolická	Skvrňany	polní hospodářství - služebná
569	žena	1863	17	svobodná	český	Církev římskokatolická	Kozolupy	polní hospodářství - služebná
570	muž	1839	41	ženatý	český	Církev římskokatolická	Křimice	polní hospodářství - majitel gruntu
571	žena	1841	39	vdaná	český	Církev římskokatolická	Křimice	polní hospodářství - spoluvlastnice gruntu

Pořadové číslo	Pohlaví	Rok narození	Věk	Rodinný stav	Obcovací jazyk	Náboženské vyznání	Místo narození	Živnost ( řemeslo)
572	žena	1862	18	svobodná	český	Církev římskokatolická	Křimice	pomáhá v domácnosti
573	žena	1864	16	svobodná	český	Církev římskokatolická	Křimice	pomáhá v domácnosti
574	muž	1866	14	svobodný	český	Církev římskokatolická	Křimice	školák
575	žena	1868	12	svobodná	český	Církev římskokatolická	Křimice	školačka
576	žena	1870	10	svobodná	český	Církev římskokatolická	Křimice	školačka
577	muž	1874	6	svobodný	český	Církev římskokatolická	Křimice	školák
578	muž	1876	4	svobodný	český	Církev římskokatolická	Křimice	bez zaměstnání ( dítě )
579	žena	1876	4	svobodná	český	Církev římskokatolická	Křimice	bez zaměstnání ( dítě )
580	muž	1856	24	svobodný	český	Církev římskokatolická	Dolce	polní hospodářství - čeledín
581	žena	1860	20	svobodná	český	Církev římskokatolická	Křimice	polní hospodářství - děvečka
582	žena	1860	20	svobodná	český	Církev římskokatolická	Křimice	polní hospodářství - děvečka
583	žena	1807	73	ovdovělá	český	Církev římskokatolická	Vochov	výměnkářka
584	muž	1845	35	ženatý	český	Církev římskokatolická	Křimice	nádeník v cukrovaru
585	žena	1848	32	vdaná	český	Církev římskokatolická	Křimice	polní hospodářství - nádenice
586	žena	1875	5	svobodná	český	Církev římskokatolická	Křimice	bez zaměstnání ( dítě )
587	muž	1877	3	svobodný	český	Církev římskokatolická	Křimice	bez zaměstnání ( dítě )
588	žena	1880	0	svobodná	český	Církev římskokatolická	Křimice	bez zaměstnání ( dítě )
589	žena	1828	52	ovdovělá	český	Církev římskokatolická	Žilov	pomáhá v domácnosti
590	muž	1837	43	ženatý	český	Církev římskokatolická	Křimice	zednický tovaryš
591	žena	1835	45	vdaná	český	Církev římskokatolická	Křimice	polní hospodářství - nádenice
592	žena	1871	9	svobodná	český	Církev římskokatolická	Křimice	školačka
593	žena	1873	7	svobodná	český	Církev římskokatolická	Křimice	školačka
594	žena	1876	4	svobodná	český	Církev římskokatolická	Křimice	bez zaměstnání ( dítě )
595	žena	1879	1	svobodná	český	Církev římskokatolická	Křimice	bez zaměstnání ( dítě )
596	muž	1847	33	ženatý	český	Církev římskokatolická	Žinkovy	polní hospodářství - nádeník
597	žena	1851	29	vdaná	český	Církev římskokatolická	Křimice	polní hospodářství - nádenice
598	žena	1875	5	svobodná	český	Církev římskokatolická	Křimice	bez zaměstnání ( dítě )

Pořadové číslo	Pohlaví	Rok narození	Věk	Rodinný stav	Obcovací jazyk	Náboženské vyznání	Místo narození	Živnost ( řemeslo)
599	žena	1878	2	svobodná	český	Církev římskokatolická	Křimice	bez zaměstnání ( dítě )
600	žena	1880	0	svobodná	český	Církev římskokatolická	Křimice	bez zaměstnání ( dítě )
601	muž	1843	37	ženatý	český	Církev římskokatolická	Křimice	sadař
602	žena	1855	25	vdaná	český	Církev římskokatolická	Radčice	sadařka
603	žena	1880	0	svobodná	český	Církev římskokatolická	Křimice	bez zaměstnání ( dítě )
604	muž	1848	32	ženatý	český	Církev římskokatolická	Horní Bělá	mlynářský chasník
605	žena	1849	31	vdaná	český	Církev římskokatolická	Krašovice	vede domácnost
606	žena	1867	13	svobodná	český	Církev římskokatolická	Krašovice	školačka
607	žena	1877	3	svobodná	český	Církev římskokatolická	Krašovice	bez zaměstnání ( dítě )
608	žena	1880	0	svobodná	český	Církev římskokatolická	Křimice	bez zaměstnání ( dítě )
609	muž	1853	27	ženatý	český	Církev římskokatolická	Křimice	obuvnický mistr
610	žena	1858	22	vdaná	český	Církev římskokatolická	Plzeň	vede domácnost
611	žena	1880	0	svobodná	český	Církev římskokatolická	Křimice	bez zaměstnání ( dítě )
612	muž	1824	56	ženatý	český	Církev římskokatolická	Vejprnice	polní hospodářství - držitel gruntu
613	žena	1833	47	vdaná	český	Církev římskokatolická	Křimice	polní hospodářství - spoluvlastnice gruntu
614	žena	1866	14	svobodná	český	Církev římskokatolická	Křimice	pomáhá v domácnosti
615	žena	1866	14	svobodná	český	Církev římskokatolická	Bolevec	služebná
616	žena	1857	23	svobodná	český	Církev římskokatolická	Plzeň	služebná
617	muž	1830	50	ženatý	český	Církev římskokatolická	Křimice	truhlářský mistr
618	muž	1842	38	vdaná	český	Církev římskokatolická	Plzeň	vede domácnost
619	muž	1852	28	svobodný	český	Církev římskokatolická	Plzeň	truhlářský tovaryš
620	muž	1864	16	svobodný	český	Církev římskokatolická	Vejprnice	truhlářský učedník
621	muž	1819	61	ženatý	český	Církev římskokatolická	Malesice	tesařský tovaryš
622	žena	1824	56	vdaná	český	Církev římskokatolická	Křimice	vede domácnost
623	muž	1854	26	svobodný	český	Církev římskokatolická	Křimice	tesařský tovaryš
624	žena	1858	22	svobodná	český	Církev římskokatolická	Křimice	polní hospodářství - nádenice

Pořadové číslo	Pohlaví	Rok narození	Věk	Rodinný stav	Obcovací jazyk	Náboženské vyznání	Místo narození	Živnost ( řemeslo)
625	muž	1868	12	svobodný	český	Církev římskokatolická	Křimice	polní hospodářství - nádenice
626	muž	1866	14	svobodný	český	Církev římskokatolická	Křimice	obuvnický učedník
627	muž	1812	68	ženatý	český	Církev římskokatolická	Kamenný Újezd	bez zaměstnání ( na podpoře )
628	žena	1805	75	vdaná	český	Církev římskokatolická	Radčice	bez zaměstnání ( na podpoře )
629	muž	1846	34	ženatý	český	Církev římskokatolická	Křimice	tesařský tovaryš
630	žena	1847	33	vdaná	český	Církev římskokatolická	Křimice	vede domácnost
631	muž	1869	11	svobodný	český	Církev římskokatolická	Křimice	školák
632	muž	1877	3	svobodný	český	Církev římskokatolická	Křimice	bez zaměstnání ( dítě )
633	muž	1880	0	svobodný	český	Církev římskokatolická	Křimice	bez zaměstnání ( dítě )
634	muž	1808	72	ovdovělý	český	Církev římskokatolická	Horní Lukavice	polní hospodářství - nádeník
635	muž	1865	15	svobodný	český	Církev římskokatolická	Křimice	školák
636	žena	1860	20	svobodná	český	Církev římskokatolická	Křimice	polní hospodářství - pomáhá otcí
637	žena	1856	24	svobodná	český	Církev římskokatolická	Plzeň	služebná
638	muž	1858	22	svobodný	český	Církev římskokatolická	Litice	zámečnický tovaryš
639	muž	1866	14	svobodný	český	Církev římskokatolická	Seč	zámečnický tovaryš
640	muž	1825	55	ženatý	český	Církev římskokatolická	Křimice	polní hospodářství - držitel gruntu
641	žena	1834	46	vdaná	český	Církev římskokatolická	Křimice	polní hospodářství - spoluvlastnice gruntu
642	muž	1868	12	svobodný	český	Církev římskokatolická	Křimice	školák
643	žena	1862	18	svobodná	český	Církev římskokatolická	Křimice	pomáhá v domácnosti
644	žena	1879	1	svobodná	český	Církev římskokatolická	Křimice	bez zaměstnání ( dítě )
645	muž	1860	20	svobodný	český	Církev římskokatolická	Křimice	polní hospodářství - čeledín
646	žena	1864	16	svobodná	český	Církev římskokatolická	Tlučná	služebná
647	žena	1866	14	svobodná	český	Církev římskokatolická	Křimice	služebná
648	žena	1855	25	svobodná	český	Církev římskokatolická	Mlýnské Struhadlo	služebná
649	muž	1824	56	svobodný	český	Církev římskokatolická	Spálené Poříčí	nádeník

Pořadové číslo	Pohlaví	Rok narození	Věk	Rodinný stav	Obcovací jazyk	Náboženské vyznání	Místo narození	Živnost ( řemeslo)
650	muž	1825	55	ženatý	český	Církev římskokatolická	Vochov	polní hospodářství - držitel gruntu
651	žena	1829	51	vdaná	český	Církev římskokatolická	Křimice	polní hospodářství - spoluvlastnice gruntu
652	muž	1856	24	svobodný	český	Církev římskokatolická	Křimice	pomáhá otci při hospodářství
653	žena	1852	28	svobodná	český	Církev římskokatolická	Křimice	pomáhá otci při hospodářství
654	žena	1864	16	svobodná	český	Církev římskokatolická	Křimice	pomáhá otci při hospodářství
655	žena	1867	13	svobodná	český	Církev římskokatolická	Křimice	pomáhá otci při hospodářství
656	muž	1841	39	ženatý	český	Církev římskokatolická	Skašov	polní hospodářství - čeledín
657	žena	1848	32	vdaná	český	Církev římskokatolická	Újezd	polní hospodářství - nádenice
658	muž	1829	51	ženatý	český	Církev římskokatolická	Habartice	polní hospodářství - čeledín
659	žena	1844	36	vdaná	český	Církev římskokatolická	Újezd	polní hospodářství - nádenice
660	muž	1871	9	svobodný	český	Církev římskokatolická	Třemošná	školák
661	muž	1880	0	svobodný	český	Církev římskokatolická	Křimice	bez zaměstnání ( dítě )
662	žena	1867	13	svobodná	český	Církev římskokatolická	Vejprnice	školačka
663	muž	1820	60	ženatý	český	Církev římskokatolická	Příšov	tesařský tovaryš
664	žena	1825	55	vdaná	český	Církev římskokatolická	Křimice	vede domácnost
665	muž	1858	22	svobodný	český	Církev římskokatolická	Křimice	nádeník v cukrovaru
666	muž	1826	54	ženatý	český	Církev římskokatolická	Křimice	polní hospodářství - čeledín
667	žena	1833	47	vdaná	český	Církev římskokatolická	Nepomuk	polní hospodářství - nádenice
668	žena	1875	5	svobodná	český	Církev římskokatolická	Litice	bez zaměstnání ( dítě)
669	žena	1875	5	svobodná	český	Církev římskokatolická	Litice	bez zaměstnání ( dítě)
670	muž	1851	29	ženatý	český	Církev římskokatolická	Nevřeň	polní hospodářství - čeledín
671	žena	1851	29	vdaná	český	Církev římskokatolická	Černice	polní hospodářství - nádenice
672	muž	1875	5	svobodná	český	Církev římskokatolická	Křimice	bez zaměstnání ( dítě)
673	muž	1877	3	svobodný	český	Církev římskokatolická	Křimice	bez zaměstnání ( dítě)
674	muž	1879	1	svobodný	český	Církev římskokatolická	Křimice	bez zaměstnání ( dítě)
675	muž	1811	69	ženatý	český	Církev římskokatolická	Vochov	polní hospodářství - nádeník

Pořadové číslo	Pohlaví	Rok narození	Věk	Rodinný stav	Obcovací jazyk	Náboženské vyznání	Místo narození	Živnost ( řemeslo)
676	žena	1809	71	vdaná	český	Církev římskokatolická	Soběkury	polní hospodářství - nádenice
677	muž	1850	30	ženatý	český	Církev římskokatolická	Zbyslav	polní hospodářství - čeledín
678	žena	1856	24	vdaná	český	Církev římskokatolická	Měčín	polní hospodářství - nádenice
679	muž	1877	3	svobodný	český	Církev římskokatolická	Předslav	bez zaměstnání ( dítě)
680	žena	1831	49	ovdovělá	český	Církev římskokatolická	Měčín	polní hospodářství - nádenice
681	muž	1841	39	ženatý	český	Církev římskokatolická	Petrovice	pomocník v cukrovaru
682	žena	1839	41	vdaná	český	Církev římskokatolická	Žinkovy	vede domácnost
683	žena	1868	12	svobodná	český	Církev římskokatolická	Žinkovy	školačka
684	žena	1878	2	svobodná	český	Církev římskokatolická	Žinkovy	bez zaměstnání ( dítě)
685	žena	1878	2	svobodná	český	Církev římskokatolická	Křimice	bez zaměstnání ( dítě)
686	muž	1800	80	ovdovělý	český	Církev římskokatolická	Žinkovy	bez zaměstnání ( v důchodu )
687	muž	1839	41	ženatý	český	Církev římskokatolická	Plzeň	polní hospodářství - nádeník
688	žena	1843	37	vdaná	český	Církev římskokatolická	Křimice	polní hospodářství - nádenice
689	žena	1868	12	svobodná	český	Církev římskokatolická	Křimice	školačka
690	žena	1877	3	svobodná	český	Církev římskokatolická	Křimice	bez zaměstnání ( dítě)
691	žena	1846	34	ovdovělá	český	Církev římskokatolická	Měčín	polní hospodářství - nádenice
692	žena	1868	12	svobodná	český	Církev římskokatolická	Křimice	školačka
693	žena	1872	8	svobodná	český	Církev římskokatolická	Křimice	školačka
694	muž	1875	5	svobodný	český	Církev římskokatolická	Křimice	bez zaměstnání ( dítě)
695	muž	1849	31	ženatý	český	Církev římskokatolická	Křimice	zednický tovaryš
696	žena	1852	28	vdaná	český	Církev římskokatolická	Křimice	polní hospodářství - nádenice
697	muž	1877	3	svobodný	český	Církev římskokatolická	Křimice	bez zaměstnání ( dítě)
698	žena	1880	0	svobodná	český	Církev římskokatolická	Křimice	bez zaměstnání ( dítě)
699	muž	1807	73	ženatý	český	Církev římskokatolická	Vejprnice	almužník - bez zaměstnání (na podpoře)
700	žena	1817	63	vdaná	český	Církev římskokatolická	Křimice	almužnice - bez zaměstnání ( na podpoře)
701	muž	1830	50	ženatý	český	Církev římskokatolická	Měčín	polní hospodářství - nádeník

Pořadové číslo	Pohlaví	Rok narození	Věk	Rodinný stav	Obcovací jazyk	Náboženské vyznání	Místo narození	Živnost ( řemeslo)
702	žena	1837	43	vdaná	český	Církev římskokatolická	Křimice	polní hospodářství - nádenice
703	muž	1862	18	svobodný	český	Církev římskokatolická	Křimice	polní hospodářství - nádeník
704	muž	1871	9	svobodný	český	Církev římskokatolická	Křimice	školák
705	muž	1856	24	ženatý	český	Církev římskokatolická	Vejprnice	polní hospodářství - oráč
706	žena	1857	23	vdaná	český	Církev římskokatolická	Křimice	polní hospodářství - nádenice
707	žena	1878	2	svobodná	český	Církev římskokatolická	Křimice	bez zaměstnání ( dítě)
708	žena	1880	0	svobodná	český	Církev římskokatolická	Křimice	bez zaměstnání ( dítě)
709	muž	1824	56	ženatý	český	Církev římskokatolická	Křimice	polní hospodářství - držitel gruntu
710	žena	1824	56	vdaná	český	Církev římskokatolická	Radčice	polní hospodářství - spolumajitelka gruntu
711	žena	1859	21	svobodná	český	Církev římskokatolická	Křimice	pomáhá v domácnosti
712	muž	1861	19	svobodný	český	Církev římskokatolická	Křimice	zámečnický tovaryš
713	muž	1864	16	svobodný	český	Církev římskokatolická	Křimice	sedlářský učedník
714	muž	1867	13	svobodný	český	Církev římskokatolická	Křimice	školák
715	muž	1820	60	ženatý	český	Církev římskokatolická	Křimice	tesařský tovaryš
716	žena	1821	59	vdaná	český	Církev římskokatolická	Chlumčany	vede domácnost
717	žena	1857	23	svobodná	český	Církev římskokatolická	Křimice	polní hospodářství - nádenice
718	muž	1852	28	ženatý	český	Církev římskokatolická	Křimice	polní hospodářství - oráč
719	žena	1854	26	vdaná	český	Církev římskokatolická	Týniště	polní hospodářství - nádenice
720	muž	1879	1	svobodný	český	Církev římskokatolická	Křimice	bez zaměstnání ( dítě )
721	muž	1856	24	ženatý	český	Církev římskokatolická	Koterov	polní hospodářství - čeledín
722	žena	1857	23	vdaná	český	Církev římskokatolická	Křimice	polní hospodářství - nádenice
723	žena	1879	1	svobodná	český	Církev římskokatolická	Křimice	bez zaměstnání ( dítě )
724	muž	1817	63	ženatý	český	Církev římskokatolická	Chotíkov	polní hospodářství - nádeník
725	žena	1824	56	vdaná	český	Církev římskokatolická	Hrádek	polní hospodářství - nádenice
726	muž	1855	25	svobodný	český	Církev římskokatolická	Křimice	zednický tovaryš
727	muž	1869	11	svobodný	český	Církev římskokatolická	Křimice	školák

Pořadové číslo	Pohlaví	Rok narození	Věk	Rodinný stav	Obcovací jazyk	Náboženské vyznání	Místo narození	Živnost ( řemeslo)
728	žena	1865	15	svobodná	český	Církev římskokatolická	Křimice	polní hospodářství - nádenice
729	žena	1842	38	ovdovělá	český	Církev římskokatolická	Plzeň	polní hospodářství - nádenice
730	muž	1865	15	svobodný	český	Církev římskokatolická	Křimice	polní hospodářství - nádeník
731	žena	1867	13	svobodná	český	Církev římskokatolická	Křimice	školačka
732	muž	1869	11	svobodný	český	Církev římskokatolická	Křimice	školák
733	muž	1878	2	svobodný	český	Církev římskokatolická	Křimice	bez zaměstnání ( dítě )
734	žena	1810	70	ovdovělá	český	Církev římskokatolická	Ledce	bez zaměstnání ( v důchodu )
735	muž	1851	29	ženatý	český	Církev římskokatolická	Chlumčany	polní hospodářství - nádeník
736	žena	1853	27	vdaná	český	Církev římskokatolická	Plzeň	polní hospodářství - nádenice
737	žena	1872	8	svobodná	český	Církev římskokatolická	Křimice	školačka
738	žena	1875	5	svobodná	český	Církev římskokatolická	Křimice	bez zaměstnání ( dítě )
739	žena	1878	2	svobodná	český	Církev římskokatolická	Křimice	bez zaměstnání ( dítě )
740	žena	1880	0	svobodná	český	Církev římskokatolická	Křimice	bez zaměstnání ( dítě )
741	muž	1838	42	ženatý	český	Církev římskokatolická	Měčín	polní hospodářství - nádeník
742	žena	1846	34	vdaná	český	Církev římskokatolická	Křimice	polní hospodářství - nádenice
743	žena	1869	11	svobodná	český	Církev římskokatolická	Křimice	školačka
744	žena	1875	5	svobodná	český	Církev římskokatolická	Křimice	bez zaměstnání ( dítě )
745	muž	1878	2	svobodný	český	Církev římskokatolická	Křimice	bez zaměstnání ( dítě )
746	muž	1824	56	ženatý	český	Církev římskokatolická	Tlučná	polní hospodářství - nádeník
747	žena	1829	51	vdaná	český	Církev římskokatolická	Vochov	polní hospodářství - nádenice
748	žena	1804	76	ovdovělá	český	Církev římskokatolická	Tlučná	bez zaměstnání ( v důchodu )
749	muž	1840	40	ženatý	český	Církev římskokatolická	Nevřeň	polní hospodářství - nádeník
750	žena	1864	16	vdaná	český	Církev římskokatolická	Křimice	polní hospodářství - nádenice
751	muž	1863	17	svobodný	český	Církev římskokatolická	Křimice	polní hospodářství - nádeník
752	žena	1871	9	svobodná	český	Církev římskokatolická	Křimice	školačka
753	žena	1860	20	svobodná	český	Církev římskokatolická	Křimice	polní hospodářství - nádenice
754	muž	1823	57	ženatý	český	Církev římskokatolická	Křimice	polní hospodářství - nádeník



Pořadové číslo	Pohlaví	Rok narození	Věk	Rodinný stav	Obcovací jazyk	Náboženské vyznání	Místo narození	Živnost ( řemeslo)
755	žena	1833	47	vdaná	český	Církev římskokatolická	Žilov	polní hospodářství - nádenice
756	muž	1867	13	svobodný	český	Církev římskokatolická	Křimice	školák
757	žena	1865	15	svobodná	český	Církev římskokatolická	Křimice	polní hospodářství - nádenice
758	muž	1833	47	ženatý	český	Církev římskokatolická	Netonice	polní hospodářství - čeledín
759	žena	1842	38	vdaná	český	Církev římskokatolická	Mečkov	polní hospodářství - nádenice
760	muž	1875	5	svobodný	český	Církev římskokatolická	Vejprnice	bez zaměstnání ( dítě )
761	žena	1878	2	svobodná	český	Církev římskokatolická	Tlučná	bez zaměstnání ( dítě )
762	muž	1822	58	ženatý	český	Církev římskokatolická	Křimice	polní hospodářství - držitel statku
763	žena	1824	56	vdaná	český	Církev římskokatolická	Křimice	polní hospodářství - spolumajitelka statku
764	muž	1856	24	svobodný	český	Církev římskokatolická	Křimice	pomáhá otci při hospodářství
765	muž	1859	21	svobodný	český	Církev římskokatolická	Křimice	pomáhá otci při hospodářství
766	žena	1863	17	svobodná	český	Církev římskokatolická	Křimice	pomáhá v domácnosti
767	žena	1857	23	svobodná	český	Církev římskokatolická	Křimice	služebná
768	žena	1863	17	svobodná	německý	Církev římskokatolická	Plešnice	služebná
769	žena	1803	77	ovdovělá	český	Církev římskokatolická	Křimice	výměnkářka
770	muž	1832	48	ženatý	český	Církev římskokatolická	Křimice	polní hospodářství - držitel statku
771	žena	1839	41	vdaná	český	Církev římskokatolická	Křimice	polní hospodářství - spolumajitelka statku
772	muž	1867	13	svobodný	český	Církev římskokatolická	Křimice	školák
773	muž	1870	10	svobodný	český	Církev římskokatolická	Křimice	školák
774	žena	1872	8	svobodná	český	Církev římskokatolická	Křimice	školačka
775	žena	1877	3	svobodná	český	Církev římskokatolická	Křimice	bez zaměstnání ( dítě)
776	muž	1860	20	svobodný	český	Církev římskokatolická	Krašovice	polní hospodářství - čeledín
777	muž	1840	40	svobodný	český	Církev římskokatolická	Vochoz	polní hospodářství - čeledín
778	žena	1856	24	svobodná	český	Církev římskokatolická	Chotiná	služebná
779	žena	1861	19	svobodná	český	Církev římskokatolická	Kozolupy	služebná
780	žena	1864	16	svobodná	český	Církev římskokatolická	Plzeň	služebná

Pořadové číslo	Pohlaví	Rok narození	Věk	Rodinný stav	Obcovací jazyk	Náboženské vyznání	Místo narození	Živnost ( řemeslo)
781	žena	1830	50	svobodná	český	Církev římskokatolická	Hořice	stará se o děti
782	muž	1832	48	ženatý	český	Církev římskokatolická	Kbel	bez zaměstnání ( nemocný )
783	žena	1828	52	vdaná	český	Církev římskokatolická	Křimice	polní hospodářství - nádenice
784	žena	1869	11	svobodná	český	Církev římskokatolická	Křimice	školačka
785	žena	1824	56	svobodná	český	Církev římskokatolická	Křimice	bez zaměstnání ( na podpoře )
786	muž	1849	31	ženatý	český	Církev římskokatolická	Konopiště	cukrovarnický dělník
787	žena	1855	25	vdaná	český	Církev římskokatolická	Křimice	vede domácnost
788	muž	1880	0	svobodný	český	Církev římskokatolická	Křimice	bez zaměstnání ( dítě)
789	žena	1808	72	ovdovělá	český	Církev římskokatolická	Konopiště	bez zaměstnání ( v důchodu )
790	muž	1825	55	ženatý	český	Církev římskokatolická	Křimice	polní hospodářství - držitel gruntu
791	žena	1837	43	vdaná	český	Církev římskokatolická	Radobyčice	vede domácnost
792	muž	1868	12	svobodný	český	Církev římskokatolická	Křimice	školák
793	žena	1870	10	svobodná	český	Církev římskokatolická	Křimice	školačka
794	žena	1874	6	svobodná	český	Církev římskokatolická	Křimice	školačka
795	žena	1853	27	svobodná	český	Církev římskokatolická	Domažlice	služebná
796	muž	1869	11	svobodný	český	Církev římskokatolická	Radobyčice	školák
797	muž	1876	4	svobodný	český	Církev římskokatolická	Radobyčice	bez zaměstnání ( dítě)
798	muž	1828	52	ženatý	český	Církev římskokatolická	Křimice	krejčovský mistr
799	žena	1828	52	vdaná	český	Církev římskokatolická	Nová Hospoda	vede domácnost
800	muž	1867	13	svobodný	český	Církev římskokatolická	Křimice	krejčovský učedník
801	žena	1830	50	ovdovělá	český	Církev římskokatolická	Chotěboř	polní hospodářství - nádenice
802	žena	1853	27	svobodná	český	Církev římskokatolická	Praha	polní hospodářství - nádenice
803	žena	1866	14	svobodná	český	Církev římskokatolická	Křimice	polní hospodářství - nádenice
804	žena	1876	4	svobodná	český	Církev římskokatolická	Křimice	bez zaměstnání ( dítě)
805	žena	1801	79	ovdovělá	český	Církev římskokatolická	Chotěboř	bez zaměstnání ( v důchodu )
806	muž	1880	0	svobodný	český	Církev římskokatolická	Křimice	bez zaměstnání ( dítě)

Pořadové číslo	Pohlaví	Rok narození	Věk	Rodinný stav	Obcovací jazyk	Náboženské vyznání	Místo narození	Živnost ( řemeslo)
807	muž	1832	48	ženatý	český	Církev římskokatolická	Radčice	polní hospodářství - držitel gruntu
808	žena	1839	41	vdaná	český	Církev římskokatolická	Radčice	polní hospodářství - spolumajitelka gruntu
809	muž	1870	10	svobodný	český	Církev římskokatolická	Křimice	školák
810	muž	1855	25	svobodný	český	Církev římskokatolická	Kbel	polní hospodářství - čeledín
811	žena	1805	75	ovdovělá	český	Církev římskokatolická	Radčice	výměnkářka
812	žena	1860	20	svobodná	český	Církev římskokatolická	Útušice	služebná
813	žena	1869	11	svobodná	český	Církev římskokatolická	Křimice	školačka
814	muž	1834	46	ženatý	český	Církev římskokatolická	Plešnice	kovářský mistr
815	žena	1845	35	vdaná	český	Církev římskokatolická	Křimice	vede domácnost
816	muž	1872	8	svobodný	český	Církev římskokatolická	Křimice	školák
817	muž	1879	1	svobodný	český	Církev římskokatolická	Křimice	bez zaměstnání ( dítě)
818	žena	1870	10	svobodná	český	Církev římskokatolická	Křimice	školačka
819	žena	1878	2	svobodná	český	Církev římskokatolická	Křimice	bez zaměstnání ( dítě)
820	muž	1860	20	svobodný	německý	Církev římskokatolická	Lhota	kovářský tovaryš
821	žena	1862	18	svobodná	český	Církev římskokatolická	Bdeněves	služebná
822	muž	1850	30	ženatý	český	Církev římskokatolická	Křimice	polní hospodářství - držitel gruntu
823	žena	1859	21	vdaná	český	Církev římskokatolická	Křimice	polní hospodářství - spolumajitelka gruntu
824	žena	1878	2	svobodná	český	Církev římskokatolická	Křimice	bez zaměstnání ( dítě)
825	žena	1865	15	svobodná	český	Církev římskokatolická	Křimice	pomáhá v domácnosti
826	muž	1856	24	svobodný	český	Církev římskokatolická	Chlum	polní hospodářství - oráč
827	muž	1861	19	svobodný	český	Církev římskokatolická	Křimice	polní hospodářství - oráč
828	žena	1860	20	svobodná	český	Církev římskokatolická	Vochov	polní hospodářství - děvečka
829	žena	1867	13	svobodná	český	Církev římskokatolická	Křimice	polní hospodářství - děvečka
830	muž	1832	48	ženatý	český	Církev římskokatolická	Křimice	polní hospodářství - držitel gruntu
831	žena	1833	47	vdaná	český	Církev římskokatolická	Malesice	polní hospodářství - spolumajitelka gruntu

Pořadové číslo	Pohlaví	Rok narození	Věk	Rodinný stav	Obcovací jazyk	Náboženské vyznání	Místo narození	Živnost ( řemeslo)
832	žena	1857	23	svobodná	český	Církev římskokatolická	Křimice	pomáhá v domácnosti
833	muž	1840	40	svobodný	český	Církev římskokatolická	Komorno	polní hospodářství - oráč
834	muž	1863	17	svobodný	český	Církev římskokatolická	Klatovy	polní hospodářství - oráč
835	žena	1858	22	svobodná	český	Církev římskokatolická	Bělá	polní hospodářství - děvečka
836	žena	1863	17	svobodná	český	Církev římskokatolická	Vochov	polní hospodářství - děvečka
837	žena	1810	70	ovdovělá	český	Církev římskokatolická	Křimice	výměnkářka
838	muž	1867	13	ženatý	český	Církev římskokatolická	Křimice	polní hospodářství - držitel statku
839	žena	1855	25	vdaná	český	Církev římskokatolická	Křimice	polní hospodářství - spolumajitelka statku
840	žena	1870	10	svobodná	český	Církev římskokatolická	Křimice	školačka
841	muž	1857	23	svobodný	český	Církev římskokatolická	Věšín	polní hospodářství - čeledín
842	muž	1866	14	svobodný	český	Církev římskokatolická	Vejpřnice	polní hospodářství - čeledín
843	žena	1857	23	svobodná	český	Církev římskokatolická	Skvrňany	služebná
844	žena	1862	18	svobodná	český	Církev římskokatolická	Plzeň	služebná
845	žena	1865	15	svobodná	český	Církev římskokatolická	Křimice	služebná
846	muž	1810	70	ženatý	český	Církev římskokatolická	Božkov	výměnkář
847	žena	1813	67	vdaná	český	Církev římskokatolická	Seč	výměnkářka
848	muž	1843	37	ženatý	český	Církev římskokatolická	Křimice	polní hospodářství - držitel gruntu
849	žena	1851	29	vdaná	český	Církev římskokatolická	Křimice	polní hospodářství - spolumajitelka gruntu
850	muž	1858	22	svobodný	český	Církev římskokatolická	Kramolín	polní hospodářství - oráč
851	žena	1859	21	svobodná	německý	Církev římskokatolická	Podmokly	služebná
852	žena	1862	18	svobodná	český	Církev římskokatolická	Křimice	služebná
853	muž	1809	71	ovdovělý	český	Církev římskokatolická	Křimice	výměnkář
854	muž	1831	49	ženatý	český	Církev římskokatolická	Křimice	polní hospodářství - držitel statku
855	žena	1832	48	vdaná	český	Církev římskokatolická	Křimice	polní hospodářství - spolumajitelka statku
856	muž	1868	12	svobodný	český	Církev římskokatolická	Křimice	školák

Pořadové číslo	Pohlaví	Rok narození	Věk	Rodinný stav	Obcovací jazyk	Náboženské vyznání	Místo narození	Živnost ( řemeslo)
857	žena	1859	21	svobodná	český	Církev římskokatolická	Křimice	vede domácnost
858	žena	1866	14	svobodná	český	Církev římskokatolická	Křimice	pomáhá v domácnosti
859	žena	1870	10	svobodná	český	Církev římskokatolická	Křimice	školačka
860	muž	1856	24	svobodný	český	Církev římskokatolická	Petrovice	polní hospodářství - čeledín
861	muž	1861	19	svobodný	český	Církev římskokatolická	Radčice	polní hospodářství - čeledín
862	žena	1864	16	svobodná	německý	Církev římskokatolická	Stříbro	služebná
863	muž	1833	47	ženatý	český	Církev římskokatolická	Žinkovy	zahradník
864	žena	1843	37	vdaná	český	Církev římskokatolická	Plasy	vede domácnost
865	muž	1871	9	svobodný	český	Církev římskokatolická	Křimice	školák
866	žena	1868	12	svobodná	český	Církev římskokatolická	Křimice	školačka
867	žena	1865	15	svobodná	český	Církev římskokatolická	Křimice	služebná
868	muž	1824	56	ovdovělý	český	Církev římskokatolická	Hamry	knížecí dvornosta
869	žena	1857	23	svobodná	český	Církev římskokatolická	Křimice	služebná
870	žena	1851	29	svobodná	český	Církev římskokatolická	Křimice	služebná
871	muž	1820	60	ženatý	český	Církev římskokatolická	Jírovice	zámecký vrátný
872	žena	1833	47	vdaná	český	Církev římskokatolická	Poříčí nad Sázavou	vede domácnost

Zdroj: vlastní zpracování dle dat z Archivu města Plzně

Příloha č. 4: Údaje získané ze sčítání lidu v roce 1921 v Křimicích

Pořadové číslo	Pohlaví	Rok narození	Věk	Rodinný stav	Národnost	Náboženské vyznání	Rodná obec	Druh povolání
1	muž	1877	44	ženatý	česká	Církev římskokatolická	Konopiště	velkostatkář
2	žena	1885	36	vdaná	česká	Církev římskokatolická	Breuilpont	manželka
3	žena	1906	15	svobodný	česká	Církev římskokatolická	Křimice	dcera
4	muž	1907	14	svobodný	česká	Církev římskokatolická	Křimice	gymnazista - syn
5	žena	1909	12	svobodný	česká	Církev římskokatolická	Plzeň	dcera
6	muž	1910	11	svobodný	česká	Církev římskokatolická	Plzeň	gymnazista syn
7	žena	1913	8	svobodný	česká	Církev římskokatolická	Plzeň	dcera
8	žena	1916	5	svobodný	česká	Církev římskokatolická	Křimice	dcera
9	žena	1919	2	svobodný	česká	Církev římskokatolická	Křimice	dcera
10	muž	1920	1	svobodný	česká	Církev římskokatolická	Křimice	syn
11	žena	1864	57	svobodný	česká	Církev římskokatolická	Ludersdorf	sestřenice
12	žena	1859	62	ovdovělá	česká	Církev římskokatolická	Neu Erlaa	chůva
13	žena	1880	41	svobodný	česká	Církev římskokatolická	Koloveč	kuchařka
14	muž	1891	30	svobodný	česká	Církev římskokatolická	Stranný	kočí
15	žena	1892	29	svobodný	česká	Církev římskokatolická	Varvažov	pradlena
16	žena	1903	18	svobodný	česká	Církev římskokatolická	Štašov	panská
17	žena	1901	20	svobodný	německá	Církev římskokatolická	Vídeň	vychovatelka
18	muž	1890	31	svobodný	německá	Církev římskokatolická	Mies	služka
19	muž	1872	49	svobodný	německá	Církev římskokatolická	Obertliach	komorník
20	žena	1891	30	svobodný	německá	Církev římskokatolická	Petschau	kuchařka
21	žena	1899	22	svobodný	česká	Církev římskokatolická	Křimice	kuchařka
22	žena	1901	20	svobodný	česká	Církev římskokatolická	Chodov	pradlena
23	muž	1899	22	svobodný	česká	Církev římskokatolická	Praha	domácí učitel
24	žena	1905	16	svobodný	německá	Církev římskokatolická	Sdeweissing	chůva

Pořadové číslo	Pohlaví	Rok narození	Věk	Rodinný stav	Národnost	Náboženské vyznání	Rodná obec	Druh povolání
25	muž	1881	40	ženatý	česká	Církev římskokatolická	Orlov	truhlář
26	žena	1875	46	vdaná	česká	Církev římskokatolická	Křimice	vede domácnost
27	žena	1909	12	svobodná	česká	Církev římskokatolická	Lochovice	žákyně obecné školy
28	muž	1856	65	ženatý	česká	Církev římskokatolická	Tlučná	šafář
29	žena	1871	50	vdaná	česká	Církev římskokatolická	Tlučná	vede domácnost
30	muž	1869	52	ženatý	česká	Církev římskokatolická	Železná Huť	zahradník
31	žena	1866	55	vdaná	česká	Církev římskokatolická	České Budějovice	vede domácnost
32	muž	1885	36	ženatý	česká	Církev římskokatolická	Loza	komorník
33	žena	1889	32	vdaná	česká	Církev římskokatolická	Král Měštěc	vede domácnost
34	muž	1913	8	svobodný	česká	Církev římskokatolická	Lešťany	žák obecné školy
35	žena	1876	45	ovdovělá	česká	Církev římskokatolická	Ejpvovice	samostatná rolnice
36	žena	1901	20	svobodný	česká	Církev římskokatolická	Doudlevice	vypomáhá v hospodářství
37	muž	1907	14	svobodný	česká	Církev římskokatolická	Křimice	žák měšťanské školy
38	muž	1910	11	svobodný	česká	Církev římskokatolická	Křimice	žák obecné školy
39	žena	1848	73	ovdovělá	česká	Církev římskokatolická	Doudlevice	výměnkářka
40	muž	1868	53	svobodný	česká	Církev římskokatolická	Petrovice	čeledín
41	muž	1899	22	svobodný	česká	Církev římskokatolická	Ejpvovice	čeledín
42	žena	1898	23	svobodný	česká	Církev římskokatolická	Nová Hospoda	služka
43	muž	1865	56	ženatý	česká	Církev římskokatolická	Skvrňany	nájemce - zemědělství
44	žena	1878	43	vdaná	česká	Církev římskokatolická	Letkov	vede domácnost
45	muž	1906	15	svobodný	česká	Církev římskokatolická	Skvrňany	vypomáhá v zemědělství
46	muž	1916	5	svobodný	česká	Církev římskokatolická	Skvrňany	bez zaměstnání ( dítě )
47	muž	1873	48	svobodný	česká	Církev římskokatolická	Neměčice	čeledín
48	žena	1897	24	svobodný	česká	Bez náboženské víry	Křimice	služka
49	žena	1903	18	svobodný	česká	Bez náboženské víry	Křimice	služka
50	muž	1856	65	ženatý	česká	Církev římskokatolická	Křimice	samostatný rolník
51	žena	1856	65	vdaná	česká	Církev římskokatolická	Křimice	vede domácnost

Pořadové číslo	Pohlaví	Rok narození	Věk	Rodinný stav	Národnost	Náboženské vyznání	Rodná obec	Druh povolání
52	muž	1885	36	svobodný	česká	Církev římskokatolická	Křimice	vypomáhá při hospodářství
53	žena	1858	63	svobodný	česká	Církev římskokatolická	Plzeň	dělnice
54	žena	1886	35	ovdovělá	česká	Bez náboženské víry	Žďár Plánice	dělnice
55	muž	1913	8	svobodný	česká	Bez náboženské víry	Křimice	žák obecné školy
56	žena	1850	71	ovdovělá	česká	Církev římskokatolická	Březnice	Majitelka vlastního hospodářství
57	muž	1866	55	ženatý	česká	Církev římskokatolická	Křimice	sládek
58	žena	1901	20	svobodná	česká	Církev římskokatolická	Koterov	služebná
59	muž	1887	34	ženatý	česká	Církev římskokatolická	Křimice	tovární dělník
60	žena	1891	30	vdaná	česká	Církev římskokatolická	Pohoří	vede domácnost
61	žena	1920	1	svobodný	česká	Církev římskokatolická	Křimice	bez zaměstnání ( dítě )
62	žena	1868	53	rozvedená	česká	Církev římskokatolická	Račice	vede domácnost
63	muž	1895	26	svobodný	česká	Bez náboženské víry	Křimice	tovaryš
64	žena	1920	1	vdaná	česká	Bez náboženské víry	Sulkov	vypomáhá v domácnosti
65	muž	1893	28	ženatý	česká	Bez náboženské víry	Křimice	tovární dělník
66	muž	1888	33	ženatý	česká	Bez náboženské víry	Skvrňany	tovární dělník
67	žena	1891	30	vdaná	česká	Bez náboženské víry	Vejprnice	vede domácnost
68	žena	1913	8	svobodná	česká	Bez náboženské víry	Vejprnice	žákyně obecné školy
69	muž	1915	6	svobodný	česká	Bez náboženské víry	Vejprnice	bez zaměstnání ( dítě )
70	muž	1920	1	svobodný	česká	Bez náboženské víry	Křimice	bez zaměstnání ( dítě )
71	žena	1859	62	ovdovělá	česká	Církev římskokatolická	Skvrňany	vypomáhá v domácnosti
72	muž	1884	37	svobodný	česká	Církev římskokatolická	Lipnice	tovární dělník
73	žena	1859	62	ovdovělá	česká	Církev římskokatolická	Lipnice	vede domácnost
74	muž	1887	34	ženatý	česká	Církev římskokatolická	Merklín	řezník - mistr
75	žena	1884	37	vdaná	česká	Církev římskokatolická	Křimice	vede domácnost
76	žena	1912	9	svobodná	česká	Církev římskokatolická	Křimice	žák obecné školy
77	muž	1874	47	ženatý	česká	Církev římskokatolická	Křimice	samostatný rolník
78	žena	1900	21	vdaná	česká	Církev římskokatolická	Skvrňany	vede domácnost



Pořadové číslo	Pohlaví	Rok narození	Věk	Rodinný stav	Národnost	Náboženské vyznání	Rodná obec	Druh povolání
79	muž	1907	14	svobodný	česká	Církev římskokatolická	Křimice	žák střední školy
80	muž	1838	83	ženatý	česká	Církev římskokatolická	Křimice	výměnkář
81	žena	1842	79	vdaná	česká	Církev římskokatolická	Křimice	výměnkářka
82	žena	1920	1	svobodná	česká	Církev římskokatolická	Doudlevice	služka
83	muž	1880	41	ženatý	česká	Církev římskokatolická	Žichlice	rolník
84	žena	1891	30	vdaná	česká	Církev římskokatolická	Soběkury	hospodyně
85	muž	1912	9	svobodný	česká	Církev římskokatolická	Křimice	žák obecné školy
86	muž	1914	7	svobodný	česká	Církev římskokatolická	Křimice	žák obecné školy
87	žena	1916	5	svobodná	česká	Církev římskokatolická	Křimice	bez zaměstnání ( dítě )
88	muž	1847	74	ženatý	česká	Církev římskokatolická	Žichlice	rolník na výminku
89	žena	1854	67	vdaná	česká	Církev římskokatolická	Žichlice	hospodyně na výminku
90	žena	1886	35	svobodná	česká	Církev římskokatolická	žichlice	nemocná
91	muž	1872	49	svobodný	česká	Církev římskokatolická	Kamík - Klatovy	čeledín
92	žena	1872	49	svobodná	česká	Bez náboženské víry	Křimice	služka
93	žena	1901	20	svobodná	česká	Církev římskokatolická	Křimice	služka
94	žena	1907	14	svobodná	česká	Bez náboženské víry	Křimice	služka
95	muž	1864	57	ženatý	česká	Církev římskokatolická	Křimice	samostatný rolník
96	žena	1865	56	vdaná	česká	Církev římskokatolická	Křimice	vede domácnost majitele bytu
97	žena	1891	30	svobodná	česká	Církev římskokatolická	Křimice	vypomáhá při hospodářství
98	muž	1891	30	svobodný	česká	Církev římskokatolická	Křimice	bez zaměstnání
99	muž	1901	20	svobodný	česká	Církev římskokatolická	Křimice	vypomáhá při hospodářství
100	muž	1896	25	ženatý	česká	Československá církev evangelická	Křimice	elektro montér
101	žena	1899	22	vdaná	česká	Církev římskokatolická	Křimice	vede domácnost majitele bytu
102	muž	1867	54	ženatý	česká	Církev římskokatolická	Podhůří	stavební a noční hlídač
103	žena	1873	48	vdaná	česká	Církev římskokatolická	Kýzna - Stříbro	vede domácnost
104	muž	1869	52	ženatý	česká	Bez náboženské víry	Chodov	krejčovský mistr
105	žena	1873	48	svobodná	česká	Bez náboženské víry	Záluží	vede domácnost majitele bytu

Pořadové číslo	Pohlaví	Rok narození	Věk	Rodinný stav	Národnost	Náboženské vyznání	Rodná obec	Druh povolání
106	muž	1898	23	svobodný	česká	Bez náboženské víry	Doudlevice	stavební dělník
107	žena	1900	21	svobodná	česká	Bez náboženské víry	Doudlevice	pomáhá v domácnosti
108	muž	1908	13	svobodný	česká	Bez náboženské víry	Lipník	soustružník
109	muž	1886	35	ženatý	česká	Bez náboženské víry	Křimice	dělník na dráze
110	žena	1886	35	vdaná	česká	Bez náboženské víry	Černoves u Měčina	vede domácnost majitele bytu
111	muž	1909	12	svobodný	česká	Bez náboženské víry	Křimice	žák obecné školy
112	muž	1911	10	svobodný	česká	Bez náboženské víry	Křimice	žák obecné školy
113	žena	1913	8	svobodná	česká	Bez náboženské víry	Křimice	žákyně obecné školy
114	žena	1919	2	svobodná	česká	Bez náboženské víry	Křimice	bez zaměstnání ( dítě )
115	muž	1881	40	ženatý	česká	Církev římskokatolická	Mezihoří	tavič ocele - tovární dělník
116	žena	1883	38	vdaná	česká	Církev římskokatolická	Křimice	vede domácnost majitele bytu
117	žena	1903	18	svobodná	česká	Církev římskokatolická	Křimice	pomáhá v domácnosti
118	žena	1905	16	svobodná	česká	Církev římskokatolická	Křimice	pomáhá v domácnosti
119	muž	1907	14	svobodný	česká	Církev římskokatolická	Křimice	žák měšťanské školy
120	muž	1909	12	svobodný	česká	Církev římskokatolická	Křimice	žák obecné školy
121	žena	1919	2	svobodná	česká	Církev římskokatolická	Křimice	bez zaměstnání ( dítě )
122	muž	1874	47	ženatý	česká	Bez náboženské víry	Litice	horník
123	žena	1878	43	vdaná	česká	Církev římskokatolická	Křimice	vede domácnost majitele bytu
124	žena	1901	20	svobodná	česká	Bez náboženské víry	Lány	dělnice
125	muž	1903	18	svobodný	česká	Bez náboženské víry	Lány	soustružník - dělník
126	žena	1908	13	svobodná	česká	Bez náboženské víry	Křimice	žákyně obecné školy
127	muž	1920	1	svobodný	česká	Bez náboženské víry	Křimice	bez zaměstnání ( dítě )
128	muž	1885	36	ženatý	česká	Bez náboženské víry	Třemošná	kočí
129	žena	1888	33	vdaná	česká	Bez náboženské víry	Křimice	vede domácnost majitele bytu
130	muž	1864	57	ženatý	česká	Církev římskokatolická	Čistá	řeznický mistr
131	žena	1869	52	vdaná	česká	Církev římskokatolická	železný újezd	vede domácnost majitele bytu
132	muž	1894	27	ženatý	česká	Církev římskokatolická	Bzová - Hořovice	řezník

Pořadové číslo	Pohlaví	Rok narození	Věk	Rodinný stav	Národnost	Náboženské vyznání	Rodná obec	Druh povolání
133	žena	1893	28	vdaná	česká	Církev římskokatolická	Chotíkov - Kotíkov	vede domácnost majitele bytu
134	žena	1902	19	svobodná	česká	Církev římskokatolická	Kralovice	pomáhá v domácnosti majitele bytu
135	muž	1904	17	svobodný	česká	Církev římskokatolická	Mladotice - Brandýs nad Labem	učeň
136	žena	1907	14	svobodná	česká	Církev římskokatolická	Volduchy	bez zaměstnání
137	muž	1853	68	ženatý	česká	Církev římskokatolická	Křimice	almužník
138	žena	1855	66	vdaná	česká	Církev římskokatolická	Křimice	almužnice
139	žena	1852	69	ovdovělá	česká	Církev římskokatolická	Malinec	almužnice
140	žena	1841	80	ovdovělá	česká	Církev římskokatolická	Nová Ves	almužnice
141	žena	1843	78	ovdovělá	česká	Církev římskokatolická	Plzeň	almužnice
142	muž	1877	44	ženatý	česká	Církev římskokatolická	Prachatice	obecní služba - policejní strážmistr
143	žena	1882	39	vdaná	česká	Církev římskokatolická	Stod	vede domácnost majitele bytu
144	žena	1901	20	svobodná	česká	Církev římskokatolická	Křimice	pomáhá v domácnosti majitele bytu
145	žena	1901	20	svobodná	česká	Církev římskokatolická	Křimice	pomáhá v domácnosti majitele bytu
146	muž	1904	17	svobodný	česká	Církev římskokatolická	Křimice	zednický učeň
147	muž	1910	11	svobodný	česká	Církev římskokatolická	Křimice	žák obecné školy
148	muž	1905	16	svobodný	česká	Církev římskokatolická	Křimice	truhlářský učeň
149	muž	1912	9	svobodný	česká	Církev římskokatolická	Křimice	žák obecné školy
150	muž	1914	7	svobodný	česká	Církev římskokatolická	Křimice	žák obecné školy
151	žena	1917	4	svobodná	česká	Církev římskokatolická	Křimice	bez zaměstnání ( dítě )
152	muž	1875	46	ženatý	česká	Církev římskokatolická	Jarov	státní cestář
153	žena	1874	47	vdaná	česká	Církev římskokatolická	Zálany - Břežnice	vede domácnost majitele bytu
154	žena	1904	17	svobodná	česká	Církev římskokatolická	Skvrňany	vypomáhá v domácnosti
155	žena	1905	16	svobodná	česká	Církev římskokatolická	Skvrňany	vypomáhá v domácnosti
156	žena	1909	12	svobodná	česká	Církev římskokatolická	Křimice	žákyně obecné školy
157	muž	1914	7	svobodný	česká	Církev římskokatolická	Křimice	žák obecné školy
158	muž	1848	73	ženatý	česká	Církev římskokatolická	Křimice	zedník - výpomocná práce

Pořadové číslo	Pohlaví	Rok narození	Věk	Rodinný stav	Národnost	Náboženské vyznání	Rodná obec	Druh povolání
159	žena	1854	67	vdaná	česká	Církev římskokatolická	Křimice	vede domácnost majitele bytu
160	muž	1867	54	ovdovělý	česká	Církev římskokatolická	Újezd	dělník - nádeník
161	muž	1899	22	svobodný	česká	Církev římskokatolická	Křimice	vojín
162	muž	1903	18	svobodný	česká	Církev římskokatolická	Křimice	dělník - tovární dělník
163	žena	1905	16	svobodná	česká	Církev římskokatolická	Křimice	vede domácnost majitele bytu
164	muž	1912	9	svobodný	česká	Církev římskokatolická	Křimice	žák obecné školy
165	muž	1915	6	svobodný	česká	Církev římskokatolická	Křimice	bez zaměstnání ( dítě )
166	muž	1890	31	ženatý	česká	Církev římskokatolická	Lhota u Šťáhlav	tovární dělník
167	žena	1890	31	vdaná	česká	Církev římskokatolická	Křimice	vede domácnost majitele bytu
168	žena	1908	13	svobodná	česká	Církev římskokatolická	Křimice	žákyně obecné školy
169	žena	1856	65	ovdovělá	česká	Církev římskokatolická	Žinkovy	výměnkářka - dříve posluhovačka
170	muž	1871	50	ženatý	česká	Církev římskokatolická	Dolní Bělá	tovární dělník - jeřábník
171	žena	1861	60	vdaná	česká	Církev římskokatolická	Křimice	vede domácnost majitele bytu
172	muž	1884	37	ženatý	česká	Bez náboženské víry	Křimice	dělník - hutnictví
173	žena	1885	36	vdaná	česká	Bez náboženské víry	Stejskaly - Plzeň	vede domácnost majitele bytu
174	muž	1908	13	svobodný	česká	Bez náboženské víry	Křimice	žák měšťanské školy v Plzni
175	muž	1912	9	svobodný	česká	Bez náboženské víry	Křimice	žák obecné školy
176	muž	1870	51	ženatý	česká	Církev římskokatolická	Čičov	tovární brusič
177	žena	1873	48	vdaná	česká	Církev římskokatolická	Žilov - Plzeň	vede domácnost
178	muž	1915	6	svobodný	česká	Církev římskokatolická	Křimice	bez zaměstnání ( dítě )
179	žena	1876	45	ovdovělá	česká	Církev římskokatolická	Kyšice	samostatná rolnice
180	žena	1893	28	vdaná	česká	Církev římskokatolická	Křimice	vede domácnost majitelky bytu
181	muž	1895	26	ženatý	česká	Církev římskokatolická	Nemělkov - Klatovy	rolník - zemědělství
182	muž	1901	20	svobodný	česká	Církev římskokatolická	Křimice	vypomáhá na statku
183	muž	1904	17	svobodný	česká	Církev římskokatolická	Křimice	učeň elektrotechnický
184	žena	1871	50	vdaná	česká	Církev římskokatolická	Křimice	vede svou domácnost
185	žena	1898	23	svobodná	česká	Církev římskokatolická	Křimice	vede domácnost majitelky bytu

Pořadové číslo	Pohlaví	Rok narození	Věk	Rodinný stav	Národnost	Náboženské vyznání	Rodná obec	Druh povolání
186	muž	1902	19	svobodný	česká	Církev římskokatolická	Křimice	zámečnick
187	muž	1904	17	svobodný	česká	Církev římskokatolická	Křimice	truhlářství - učeň
188	žena	1907	14	svobodný	česká	Církev římskokatolická	Křimice	žákyně obecné školy
189	muž	1900	21	svobodný	česká	Církev římskokatolická	Křimice	žák střední školy
190	muž	1913	8	svobodný	česká	Církev římskokatolická	Křimice	žák obecné školy
191	muž	1887	34	ženatý	česká	Bez náboženské víry	Rožmitál	zámečnick - tovární dělník
192	žena	1889	32	vdaná	česká	Bez náboženské víry	Křimice	vede domácnost majitele bytu
193	muž	1913	8	svobodný	česká	Bez náboženské víry	Křimice	žák obecné školy
194	žena	1915	6	svobodná	česká	Bez náboženské víry	Křimice	žákyně obecné školy
195	muž	1917	4	svobodný	česká	Bez náboženské víry	Křimice	bez zaměstnání ( dítě)
196	muž	1863	58	ženatý	česká	Církev římskokatolická	Křimice	dílovedoucí - zámečnictví
197	žena	1866	55	vdaná	česká	Církev římskokatolická	Plzeň	vede domácnost majitele bytu
198	žena	1910	11	svobodná	česká	Církev římskokatolická	Plzeň	žákyně obecné školy
199	muž	1914	7	svobodný	česká	Církev římskokatolická	Plzeň	žák obecné školy
200	muž	1880	41	ženatý	česká	Církev římskokatolická	Srbeč	samostatný živnostník
201	žena	1880	41	vdaná	česká	Církev římskokatolická	Plzeň	vede domácnost majitele bytu
202	muž	1862	59	ovdovělý	česká	Církev římskokatolická	Dolany	samostatný rolník
203	muž	1894	27	svobodný	česká	Církev římskokatolická	Dolany	vede domácnost majitele bytu
204	žena	1895	26	svobodná	česká	Církev římskokatolická	Milžice - Plánice	služka při zemědělství
205	žena	1901	20	svobodná	česká	Církev římskokatolická	Křimice	služka při zemědělství
206	muž	1871	50	ženatý	česká	Církev římskokatolická	Křimice	majitel hospodářství
207	žena	1881	40	vdaná	česká	Církev římskokatolická	Doudlevice	vede domácnost majitele bytu
208	muž	1902	19	svobodný	česká	Církev římskokatolická	Křimice	žák střední školy
209	žena	1908	13	svobodná	česká	Církev římskokatolická	Křimice	bez zaměstnání
210	žena	1916	5	svobodná	česká	Církev římskokatolická	Křimice	bez zaměstnání ( dítě)
211	muž	1842	79	ovdovělý	česká	Církev římskokatolická	Křimice	výměnkář
212	muž	1905	16	svobodný	česká	Církev římskokatolická	Křimice	kočí

Pořadové číslo	Pohlaví	Rok narození	Věk	Rodinný stav	Národnost	Náboženské vyznání	Rodná obec	Druh povolání
213	žena	1897	24	svobodná	česká	Církev římskokatolická	Ledce	služka
214	žena	1899	22	svobodná	česká	Církev římskokatolická	Křimice	služka
215	žena	1903	18	svobodná	česká	Církev římskokatolická	Vejprnice	služka
216	muž	1850	71	ovdovělý	česká	Církev římskokatolická	Čelkovice	spoluvlastník
217	muž	1893	28	svobodný	česká	Církev římskokatolická	Křimice	spoluvlastník
218	muž	1871	50	ženatý	česká	Církev římskokatolická	Bolešiny	kočí
219	žena	1875	46	vdaná	česká	Církev římskokatolická	Zbyslavý - Planice	vede domácnost majitele bytu
220	muž	1899	22	svobodný	česká	Církev římskokatolická	Dubčany	pomocný tovární dělník
221	žena	1900	21	svobodná	česká	Církev římskokatolická	Lubesice - žatec	pomáhá v domácnosti
222	muž	1907	14	svobodný	česká	Církev římskokatolická	Lubesice - žatec	tovární dělník
223	žena	1905	16	svobodná	česká	Církev římskokatolická	Lubesice - žatec	pomáhá v domácnosti
224	žena	1914	7	svobodná	česká	Církev římskokatolická	Vochoz	žák obecné školy
225	žena	1890	31	ovdovělá	česká	Církev římskokatolická	Drahlín	podpora po padlém vojínovi - manželovi
226	muž	1911	10	svobodný	česká	Církev římskokatolická	Drahlín	žák obecné školy
227	žena	1914	7	svobodný	česká	Církev římskokatolická	Křimice	žákyně obecné školy
228	muž	1920	1	svobodný	česká	Církev římskokatolická	Křimice	bez zaměstnání ( dítě )
229	žena	1897	24	vdaná	česká	Českobratrská církev evangelická	Křimice	vede otcovu a svou domácnost
230	žena	1901	20	svobodná	česká	Českobratrská církev evangelická	Křimice	pomáhá ve společné domácnosti
231	muž	1893	28	ženatý	česká	Českobratrská církev evangelická	Křimice	zámečník
232	muž	1882	39	ženatý	česká	Bez náboženské víry	Křimice	strojní zámečník
233	žena	1885	36	vdaná	česká	Církev římskokatolická	Křimice	vede domácnost
234	žena	1910	11	svobodná	česká	Církev římskokatolická	Křimice	bez zaměstnání
235	muž	1912	9	svobodný	česká	Církev římskokatolická	Křimice	bez zaměstnání
236	muž	1868	53	ženatý	česká	Církev římskokatolická	Křimice	poštovní zřízenec
237	žena	1873	48	vdaná	česká	Církev římskokatolická	Hluboš - Příbram	vede domácnost majitele bytu

Pořadové číslo	Pohlaví	Rok narození	Věk	Rodinný stav	Národnost	Náboženské vyznání	Rodná obec	Druh povolání
238	muž	1901	20	svobodný	česká	Církev římskokatolická	Křimice	praktikant československých státních drah v Plzni
239	muž	1910	11	svobodný	česká	Církev římskokatolická	Křimice	žák obecné školy
240	muž	1914	7	svobodný	česká	Církev římskokatolická	Křimice	žák obecné školy
241	žena	1900	21	svobodná	česká	Církev římskokatolická	Skvrňany	vypomáhá při vedení domácnosti
242	muž	1903	18	svobodný	česká	Církev římskokatolická	Skvrňany	zámečník
243	žena	1907	14	svobodná	česká	Církev římskokatolická	Skvrňany	žákyně obecné školy
244	muž	1878	43	ženatý	česká	Církev římskokatolická	Teščtice	nájemce dvora
245	žena	1880	41	vdaná	česká	Církev římskokatolická	Rataje	choť nájemce dvora
246	muž	1907	14	svobodný	česká	Církev římskokatolická	Teščtice	žák střední školy
247	muž	1910	11	svobodný	česká	Církev římskokatolická	Křimice	žák obecné školy
248	žena	1845	76	ovdovělá	česká	Církev římskokatolická	Slatčínice	výměnkářka
249	muž	1891	30	svobodný	česká	Církev římskokatolická	Rataje	vypomáhá při zemědělství
250	žena	1889	32	svobodná	česká	Církev římskokatolická	Rataje	rolnice
251	žena	1891	30	svobodná	česká	Církev římskokatolická	Loučany	kuchařka při domácnosti
252	muž	1901	20	svobodný	česká	Církev římskokatolická	Teščtice	kočí
253	žena	1901	20	svobodná	česká	Církev římskokatolická	Křimice	služka
254	muž	1892	29	ženatý	česká	Českobratrská církev evangelická	Těšetice	obsluha parních strojů - strojník
255	žena	1897	24	vdaná	česká	Českobratrská církev evangelická	Křimice	vede domácnost majitele bytu
256	žena	1921	0	svobodná	česká	Českobratrská církev evangelická	Křimice	bez zaměstnání ( dítě )
257	muž	1875	46	ženatý	česká	Církev římskokatolická	Měčín	čeledín
258	žena	1881	40	vdaná	česká	Církev římskokatolická	Vosobov - Nepomuk	dělnice, vede domácnost majitele bytu
259	muž	1902	19	svobodný	česká	Církev římskokatolická	Měčín	čeledín
260	žena	1904	17	svobodná	česká	Církev římskokatolická	Měčín	dělnice
261	muž	1908	13	svobodný	česká	Církev římskokatolická	Měčín	žák obecné školy
262	žena	1912	9	svobodná	česká	Církev římskokatolická	Měčín	žákyně obecné školy

Pořadové číslo	Pohlaví	Rok narození	Věk	Rodinný stav	Národnost	Náboženské vyznání	Rodná obec	Druh povolání
263	žena	1915	6	svobodná	česká	Církev římskokatolická	Křimice	bez zaměstnání ( dítě)
264	žena	1920	1	svobodná	česká	Církev římskokatolická	Křimice	bez zaměstnání ( dítě)
265	muž	1878	43	ženatý	česká	Církev římskokatolická	Blovice	podlesný
266	žena	1881	40	vdaná	česká	Církev římskokatolická	Zahrádka - Nepomuk	vede domácnost majitele bytu
267	muž	1908	13	svobodný	česká	Církev římskokatolická	Křimice	žák měšťanské školy v Plzni
268	muž	1912	9	svobodný	česká	Církev římskokatolická	Křimice	žák obecné školy
269	muž	1893	28	ženatý	česká	Církev římskokatolická	Nové Benátky	pomocný dělník
270	žena	1900	21	vdaná	česká	Církev římskokatolická	Thořovice	vede domácnost majitele bytu
271	muž	1851	70	ženatý	česká	Církev římskokatolická	Dobřany	čeledín
272	žena	1847	74	vdaná	česká	Církev římskokatolická	Křimice	vede domácnost majitele bytu
273	muž	1875	46	ženatý	česká	Církev římskokatolická	Radošice	kočí
274	žena	1880	41	vdaná	česká	Církev římskokatolická	Bratronice	vede domácnost majitele bytu
275	muž	1902	19	svobodný	česká	Církev římskokatolická	Thořovice	topič
276	muž	1904	17	svobodný	česká	Církev římskokatolická	Thořovice	dělník
277	muž	1857	64	ženatý	česká	Církev římskokatolická	Nové Benátky	šafář
278	žena	1865	56	vdaná	česká	Církev římskokatolická	Lohova	vede domácnost majitele bytu
279	žena	1895	26	vdaná	česká	Církev římskokatolická	Kojovice	pomáhá v domácnosti
280	muž	1897	24	ženatý	česká	Bez náboženské víry	Křimice	strojní zámečník
281	muž	1898	23	svobodný	česká	Bez náboženské víry	Lobeč	dílenský úředník
282	muž	1902	19	svobodný	česká	Církev římskokatolická	Křimice	pomocný dělník
283	žena	1905	16	svobodný	česká	Církev římskokatolická	Zlhy	dělnice
284	žena	1908	13	svobodná	česká	Církev římskokatolická	Křimice	žákyně obecné školy
285	muž	1884	37	ženatý	česká	Církev římskokatolická	Utušice	majitel usedlosti
286	žena	1880	41	vdaná	česká	Církev římskokatolická	Křimice	vede domácnost
287	žena	1901	20	svobodná	česká	Církev římskokatolická	Křimice	pomáhá v domácnosti
288	muž	1902	19	svobodný	česká	Církev římskokatolická	Křimice	pomáhá v domácnosti
289	žena	1911	10	svobodná	česká	Církev římskokatolická	Křimice	žákyně obecné školy



Pořadové číslo	Pohlaví	Rok narození	Věk	Rodinný stav	Národnost	Náboženské vyznání	Rodná obec	Druh povolání
290	žena	1850	71	vdaná	česká	Církev římskokatolická	Touškov	výměnkářka
291	muž	1903	18	svobodná	česká	Církev římskokatolická	Blatná	kočí
292	žena	1885	36	svobodná	česká	Církev římskokatolická	Plzeň	služka
293	muž	1860	61	ženatý	česká	Církev římskokatolická	Radkovice	samostatný dělník
294	žena	1881	40	vdaná	česká	Církev římskokatolická	Domažlice	vede domácnost majitele bytu
295	muž	1888	33	svobodný	česká	Církev římskokatolická	Křimice	dělník - nezaměstnaný
296	muž	1901	20	svobodný	česká	Bez náboženské víry	Křimice	pomocný dělník
297	muž	1905	16	svobodný	česká	Církev římskokatolická	Křimice	pomáhá v domácnosti
298	muž	1905	16	svobodný	česká	Církev římskokatolická	Domažlice	dělník - nezaměstnaný
299	žena	1893	28	ovdovělá	česká	Církev římskokatolická	Křimice	pomáhá v domácnosti majitele bytu
300	žena	1918	3	svobodná	česká	Církev římskokatolická	Křimice	bez zaměstnání ( dítě)
301	muž	1890	31	ženatý	česká	Církev římskokatolická	Křimice	tovární zámečnick
302	žena	1892	29	vdaná	česká	Církev římskokatolická	Horšovský Týn	vede domácnost majitele bytu
303	žena	1918	3	svobodná	česká	Církev římskokatolická	Křimice	bez zaměstnání ( dítě)
304	muž	1889	32	ženatý	česká	Církev římskokatolická	Doudlevice	strojvůdce železnice
305	žena	1892	29	vdaná	česká	Církev římskokatolická	Křimice	vede domácnost majitele bytu
306	žena	1919	2	svobodná	česká	Církev římskokatolická	Křimice	bez zaměstnání ( dítě)
307	muž	1893	28	ženatý	česká	Církev římskokatolická	Křimice	rolník
308	žena	1897	24	vdaná	česká	Církev římskokatolická	Nová Ves	vede domácnost majitele bytu
309	muž	1851	70	ženatý	česká	Církev římskokatolická	Křimice	rolník
310	žena	1866	55	vdaná	česká	Církev římskokatolická	Vejpřnice	vede domácnost majitele bytu
311	žena	1895	26	svobodná	česká	Církev římskokatolická	Křimice	vypomáhá v domácnosti
312	žena	1901	20	svobodná	česká	Církev římskokatolická	Křimice	vypomáhá v domácnosti
313	muž	1873	48	ženatý	česká	Bez náboženské víry	Křimice	tovární dělník - tesař
314	žena	1872	49	vdaná	česká	Bez náboženské víry	Vrtbo	vede domácnost majitele bytu
315	muž	1897	24	svobodný	česká	Bez náboženské víry	Křimice	klavírník - tovaryš
316	muž	1902	19	svobodný	česká	Bez náboženské víry	Křimice	zámečnick - tovaryš

Pořadové číslo	Pohlaví	Rok narození	Věk	Rodinný stav	Národnost	Náboženské vyznání	Rodná obec	Druh povolání
317	muž	1865	56	ženatý	česká	Církev římskokatolická	Stobořice	zedník - tovární zedník
318	žena	1875	46	vdaná	česká	Církev římskokatolická	Klatovy	vede domácnost majitele bytu
319	muž	1908	13	svobodný	česká	Církev římskokatolická	Křimice	žák obecné školy
320	muž	1916	5	svobodný	česká	Církev římskokatolická	Křimice	bez zaměstnání ( dítě )
321	muž	1897	24	svobodný	česká	Církev římskokatolická	Biskupice	strojní zámečnick - tovární dělník
322	muž	1877	44	ženatý	česká	Církev římskokatolická	Soběsuky	tovární dělník - jeřábník
323	žena	1882	39	vdaná	česká	Církev římskokatolická	Křimice	vede domácnost majitele bytu
324	žena	1909	12	svobodná	česká	Církev římskokatolická	Křimice	žákyně obecné školy
325	muž	1910	11	svobodný	česká	Církev římskokatolická	Křimice	žák obecné školy
326	muž	1911	10	svobodný	česká	Církev římskokatolická	Křimice	žák obecné školy
327	žena	1913	8	svobodná	česká	Církev římskokatolická	Křimice	žák obecné školy
328	žena	1914	7	svobodná	česká	Církev římskokatolická	Křimice	žákyně obecné školy
329	žena	1920	1	svobodná	česká	Církev římskokatolická	Křimice	bez zaměstnání ( dítě )
330	muž	1878	43	ženatý	česká	Církev římskokatolická	Loužná	tovární dělník
331	žena	1892	29	vdaná	česká	Církev římskokatolická	Boříkov	vede domácnost majitele bytu
332	muž	1904	17	svobodný	česká	Církev římskokatolická	Malesice	truhlářský úředník
333	žena	1908	13	svobodná	česká	Církev římskokatolická	Křimice	žákyně obecné školy
334	muž	1879	42	ženatý	česká	Církev římskokatolická	Písek	pomocný dělník
335	žena	1888	33	vdaná	česká	Církev římskokatolická	Hodkov	vede domácnost majitele bytu
336	muž	1909	12	svobodný	česká	Církev římskokatolická	Bolevec	žák obecné školy
337	muž	1915	6	svobodný	česká	Církev římskokatolická	Křimice	žák obecné školy
338	muž	1920	1	svobodný	česká	Církev římskokatolická	Křimice	bez zaměstnání ( dítě )
339	muž	1874	47	ženatý	česká	Bez náboženské víry	Klatovy	stavební pomocník - pomocný dělník
340	žena	1891	30	vdaná	česká	Církev římskokatolická	Blovice	vede domácnost
341	žena	1898	23	svobodná	česká	Církev římskokatolická	Křimice	tovární dělnice
342	muž	1898	23	svobodný	česká	Církev římskokatolická	Vola Přemysovska	zednický pomocník - obuvník
343	žena	1892	29	ovdovělá	česká	Bez náboženské víry	Plzeň	dělnice

Pořadové číslo	Pohlaví	Rok narození	Věk	Rodinný stav	Národnost	Náboženské vyznání	Rodná obec	Druh povolání
344	muž	1910	11	svobodný	česká	Bez náboženské víry	Křimice	žák obecné školy
345	žena	1912	9	svobodná	česká	Bez náboženské víry	Křimice	žákyně obecné školy
346	žena	1914	7	svobodná	česká	Bez náboženské víry	Křimice	žákyně obecné školy
347	muž	1869	52	ženatý	česká	Bez náboženské víry	Křimice	dělník - pomocný dělník
348	žena	1877	44	vdaná	česká	Bez náboženské víry	Chocenice	vede domácnost majitele bytu
349	žena	1899	22	svobodná	česká	Bez náboženské víry	Křimice	pomocná hospodyně v domácnosti majitele bytu
350	muž	1901	20	svobodný	česká	Bez náboženské víry	Křimice	dělník
351	žena	1908	13	svobodná	česká	Bez náboženské víry	Křimice	žákyně měšťanské školy v Plzni
352	žena	1911	10	svobodná	česká	Bez náboženské víry	Křimice	žákyně obecné školy
353	muž	1916	5	svobodný	česká	Bez náboženské víry	Křimice	bez zaměstnání ( dítě )
354	muž	1862	59	ovdovělý	česká	Bez náboženské víry	Bezděkov	bednář
355	žena	1873	48	ovdovělá	česká	Bez náboženské víry	Plzeň	vede domácnost majitele bytu
356	muž	1891	30	svobodný	česká	Bez náboženské víry	Hartmanice	pomocný truhlář
357	muž	1900	21	svobodný	česká	Bez náboženské víry	Křimice	obuvník - učedník
358	žena	1908	13	svobodná	česká	Bez náboženské víry	Křimice	žák obecné školy
359	žena	1910	11	svobodná	česká	Bez náboženské víry	Křimice	žák obecné školy
360	muž	1874	47	ženatý	česká	Církev římskokatolická	Heřmanice	hostinský a řezník
361	žena	1880	41	vdaná	česká	Církev římskokatolická	Spálené Poříčí	vede domácnost majitele bytu a vypomáhá v hostinci v Křimicích
362	žena	1907	14	svobodná	česká	Církev římskokatolická	Křimice	žákyně
363	muž	1909	12	svobodný	česká	Církev římskokatolická	Křimice	žák
364	muž	1911	10	svobodný	česká	Církev římskokatolická	Křimice	žák
365	žena	1913	8	svobodná	česká	Církev římskokatolická	Křimice	žákyně
366	žena	1904	17	svobodná	česká	Bez náboženské víry	Libín	služka a vypomáhá v hostinci v Křimicích
367	muž	1855	66	ženatý	česká	Církev římskokatolická	Kladruby	mistr kolářský
368	žena	1859	62	vdaná	česká	Církev římskokatolická	Mantína ( dnes Manětín )	vede domácnost majitele bytu

Pořadové číslo	Pohlaví	Rok narození	Věk	Rodinný stav	Národnost	Náboženské vyznání	Rodná obec	Druh povolání
369	muž	1888	33	svobodný	česká	Církev římskokatolická	Stříbro	kočí
370	žena	1892	29	ženatý	česká	Bez náboženské víry	Vejprnice	dělník ve skladišti
371	žena	1891	30	vdaná	česká	Bez náboženské víry	Rojová	vede domácnost
372	muž	1913	8	svobodný	česká	Bez náboženské víry	Křimice	žák obecné školy
373	muž	1917	4	svobodný	česká	Bez náboženské víry	Křimice	bez zaměstnání ( dítě )
374	muž	1876	45	ovdovělý	česká	Bez náboženské víry	Křimice	zámečník - tovaryš
375	žena	1874	47	ovdovělá	česká	Bez náboženské víry	Loza	vede domácnost majitele bytu
376	muž	1903	18	svobodný	česká	Bez náboženské víry	Křimice	pomocný soustružník
377	žena	1905	16	svobodná	česká	Bez náboženské víry	Křimice	vypomáhá s vedením domácnosti majitele bytu
378	muž	1908	13	svobodný	česká	Bez náboženské víry	Křimice	žák obecné školy
379	muž	1905	16	svobodný	česká	Bez náboženské víry	Křimice	truhlářský učeň
380	muž	1914	7	svobodný	česká	Bez náboženské víry	Křimice	žák obecné školy
381	muž	1894	27	ženatý	česká	Bez náboženské víry	Vejprnice	zednický tovaryš
382	žena	1900	21	vdaná	česká	Bez náboženské víry	Křimice	tovární dělnice
383	muž	1892	29	ženatý	česká	Církev římskokatolická	Plzeň	invalida
384	žena	1893	28	vdaná	česká	Církev římskokatolická	Křimice	vlastní hokynářství v Křimicích
385	muž	1920	1	svobodný	česká	Církev římskokatolická	Křimice	bez zaměstnání ( dítě )
386	muž	1917	4	svobodný	česká	Církev římskokatolická	Křimice	bez zaměstnání ( dítě )
387	muž	1852	69	ovdovělý	česká	Církev římskokatolická	Svárkov	kočí
388	muž	1885	36	ženatý	česká	Církev římskokatolická	Svárkov	zedník
389	žena	1886	35	vdaná	česká	Církev římskokatolická	Vochoz	vede domácnost majitele bytu
390	muž	1917	4	svobodný	česká	Církev římskokatolická	Křimice	žák obecné školy
391	muž	1913	8	svobodný	česká	Církev římskokatolická	Křimice	žák obecné školy
392	muž	1871	50	ovdovělý	česká	Bez náboženské víry	Radčice	obuvník
393	muž	1897	24	svobodný	česká	Bez náboženské víry	Plzeň	zlatník
394	žena	1901	20	svobodná	česká	Bez náboženské víry	Plzeň	vede domácnost

Pořadové číslo	Pohlaví	Rok narození	Věk	Rodinný stav	Národnost	Náboženské vyznání	Rodná obec	Druh povolání
395	muž	1903	18	svobodný	česká	Církev římskokatolická	Plzeň	zahradník
396	žena	1906	15	svobodná	česká	Církev římskokatolická	Radčice	bez zaměstnání
397	muž	1908	13	svobodný	česká	Církev římskokatolická	Radčice	žák obecné školy
398	žena	1912	9	svobodná	česká	Církev římskokatolická	Radčice	žákyně obecné školy
399	muž	1889	32	ženatý	česká	Církev římskokatolická	Praha	noční hlídač
400	žena	1890	31	vdaná	česká	Církev římskokatolická	Klatovy	vede domácnost majitele bytu
401	muž	1907	14	svobodný	česká	Církev římskokatolická	Domažlice	žák obecné školy
402	žena	1913	8	svobodná	česká	Církev římskokatolická	Praha	žákyně obecné školy
403	muž	1919	2	svobodný	česká	Církev římskokatolická	Křimice	bez zaměstnání ( dítě )
404	muž	1921	0	svobodný	česká	Církev římskokatolická	Křimice	bez zaměstnání ( dítě )
405	muž	1897	24	svobodný	česká	Bez náboženské víry	Doubravka	brusič ocele
406	žena	1900	21	svobodná	česká	Církev římskokatolická	Letná	vypomáhá při vedení domácnosti
407	muž	1902	19	svobodný	česká	Církev římskokatolická	Křimice	zámečnický tovaryš
408	žena	1907	14	svobodná	česká	Církev římskokatolická	Křimice	vypomáhá při vedení domácnosti
409	žena	1910	11	svobodná	česká	Církev římskokatolická	Křimice	bez zaměstnání
410	muž	1915	6	svobodný	česká	Církev římskokatolická	Křimice	bez zaměstnání
411	muž	1897	24	ženatý	česká	Církev římskokatolická	Ebensee ( Horní Rakosy )	rýsovač
412	žena	1893	28	vdaná	česká	Církev římskokatolická	Doubravka	vede domácnost
413	muž	1868	53	ženatý	česká	Církev římskokatolická	Radobyčice	kočí
414	žena	1870	51	vdaná	česká	Církev římskokatolická	Radčice	vede domácnost
415	žena	1897	24	svobodná	česká	Církev římskokatolická	Křimice	pomáhá v domácnosti
416	muž	1901	20	svobodný	česká	Církev římskokatolická	Vochov	tovární dělník
417	muž	1877	44	ženatý	česká	Církev římskokatolická	Dobřany	bednář
418	žena	1870	51	vdaná	česká	Církev římskokatolická	Křimice	vede domácnost
419	muž	1854	67	ženatý	česká	Církev římskokatolická	Vochov	zemědělský dělník
420	žena	1868	53	vdaná	česká	Církev římskokatolická	Lukavice	vede domácnost

Pořadové číslo	Pohlaví	Rok narození	Věk	Rodinný stav	Národnost	Náboženské vyznání	Rodná obec	Druh povolání
421	žena	1899	22	svobodná	česká	Církev římskokatolická	Vochoz	vypomáhá v domácnosti
422	muž	1901	20	svobodný	česká	Církev římskokatolická	Vochoz	lihovarnictví
423	žena	1909	12	svobodná	česká	Církev římskokatolická	Vochoz	žák obecné školy
424	muž	1895	26	svobodný	česká	Bez náboženské víry	Malesice	truhlářský mistr
425	žena	1865	56	vdaná	česká	Církev římskokatolická	Šťáhlavy	vede domácnost
426	žena	1900	21	svobodná	česká	Církev římskokatolická	Malesice	vypomáhá při vedení domácnosti
427	muž	1908	13	svobodný	česká	Církev římskokatolická	Malesice	žák měšťanské školy v Plzni
428	muž	1902	19	svobodný	česká	Církev římskokatolická	Blovice	truhlářský učeň
429	muž	1881	40	ženatý	česká	Církev římskokatolická	Lhotka	mlynářský dělník
430	žena	1887	34	vdaná	česká	Církev římskokatolická	Křimice	vede domácnost
431	žena	1910	11	svobodná	česká	Církev římskokatolická	Křimice	žákyně obecné školy
432	žena	1919	2	svobodná	česká	Církev římskokatolická	Křimice	bez zaměstnání ( dítě )
433	žena	1846	75	ovdovělá	česká	Církev římskokatolická	Přešín	porodní babička
434	muž	1899	22	svobodný	česká	Církev římskokatolická	Klatovy	mlynářský dělník
435	muž	1881	40	ženatý	česká	Církev římskokatolická	Černochoz	správce hospodářství
436	žena	1883	38	vdaná	česká	Církev římskokatolická	Lenešice	vede domácnost
437	muž	1910	11	svobodný	česká	Církev římskokatolická	Křimice	žák obecné školy
438	muž	1913	8	svobodný	česká	Církev římskokatolická	Křimice	žák obecné školy
439	žena	1896	25	svobodná	česká	Církev římskokatolická	Křimice	služka
440	muž	1870	51	ženatý	česká	Církev římskokatolická	Plzeň	strojírenství
441	žena	1872	49	vdaná	česká	Církev římskokatolická	Plzeň	vede domácnost
442	žena	1895	26	svobodná	česká	Církev římskokatolická	Plzeň	učitelka
443	žena	1898	23	vdaná	česká	Církev římskokatolická	Plzeň	vypomáhá v domácnosti
444	žena	1916	5	svobodná	česká	Církev římskokatolická	Salzburg	bez zaměstnání ( dítě )
445	muž	1920	1	svobodný	česká	Církev římskokatolická	Křimice	bez zaměstnání ( dítě )
446	žena	1866	55	svobodná	česká	Církev římskokatolická	Křimice	služebná
447	muž	1849	72	ženatý	česká	Církev římskokatolická	Kbelnice	pomocný dělník

Pořadové číslo	Pohlaví	Rok narození	Věk	Rodinný stav	Národnost	Náboženské vyznání	Rodná obec	Druh povolání
448	žena	1850	71	vdaná	česká	Církev římskokatolická	Tlučná	vede domácnost
449	muž	1875	46	ženatý	česká	Církev římskokatolická	Blovice	dělník
450	žena	1878	43	vdaná	česká	Církev římskokatolická	Křimice	vede domácnost
451	žena	1900	21	vdaná	česká	Bez náboženské víry	Křimice	pomáhá v domácnosti
452	žena	1902	19	svobodná	česká	Církev římskokatolická	Křimice	tovární dělnice
453	muž	1905	16	svobodný	česká	Bez náboženské víry	Křimice	truhlářský učeň
454	žena	1920	1	svobodná	česká	Církev římskokatolická	Křimice	bez zaměstnání ( dítě )
455	muž	1896	25	ženatý	česká	Bez náboženské víry	Nový Dvůr	tovární dělník
456	muž	1896	25	ženatý	česká	Církev římskokatolická	Křimice	pivovarnický dělník
457	žena	1900	21	vdaná	česká	Církev římskokatolická	Zahrádka	vede domácnost
458	muž	1872	49	ženatý	česká	Církev římskokatolická	Mlynářovice	sladovník
459	žena	1873	48	vdaná	česká	Církev římskokatolická	Malesice	zahradnice
460	žena	1899	22	svobodná	česká	Církev římskokatolická	Křimice	služka
461	žena	1902	19	vdaná	česká	Církev římskokatolická	Křimice	vede domácnost
462	žena	1906	15	svobodná	česká	Církev římskokatolická	Křimice	modistka
463	muž	1895	26	ženatý	česká	Církev římskokatolická	Křimice	zámečnický tovaryš
464	žena	1921	0	svobodná	česká	Církev římskokatolická	Křimice	bez zaměstnání ( dítě )
465	muž	1873	48	ženatý	česká	Církev římskokatolická	Slivice	zahradník
466	žena	1870	51	vdaná	česká	Církev římskokatolická	Dymokury	vede domácnost
467	muž	1903	18	svobodný	česká	Církev římskokatolická	Křimice	pomáhá otci při práci na poli a na zahradě
468	muž	1907	14	svobodný	česká	Církev římskokatolická	Křimice	žák obecné školy
469	muž	1901	20	ženatý	česká	Církev římskokatolická	Doudlevice	elektromontér
470	žena	1900	21	vdaná	česká	Církev římskokatolická	Křimice	vede domácnost rodičů
471	muž	1891	30	ženatý	česká	Církev římskokatolická	Kouřim	topič
472	žena	1891	30	vdaná	česká	Církev římskokatolická	Stárkov	vede domácnost
473	muž	1876	45	ženatý	česká	Církev římskokatolická	Vřeskovice	pomahač v pivovaře

Pořadové číslo	Pohlaví	Rok narození	Věk	Rodinný stav	Národnost	Náboženské vyznání	Rodná obec	Druh povolání
474	žena	1879	42	vdaná	česká	Církev římskokatolická	Křimice	vede domácnost
475	žena	1906	15	svobodná	česká	Církev římskokatolická	Křimice	pomáhá v domácnosti rodičů
476	muž	1910	11	svobodný	česká	Církev římskokatolická	Křimice	žák obecné školy
477	žena	1908	13	svobodná	česká	Církev římskokatolická	Křimice	žákyně obecné školy
478	žena	1913	8	svobodná	česká	Církev římskokatolická	Křimice	žákyně obecné školy
479	muž	1874	47	ženatý	česká	Církev římskokatolická	Habry	sládek
480	žena	1874	47	vdaná	česká	Církev římskokatolická	Přeštice	vede domácnost
481	žena	1909	12	svobodná	česká	Církev římskokatolická	Křimice	žák Lycea v Plzni
482	muž	1878	43	ženatý	česká	Církev římskokatolická	Plzeň	pivovarnický strojník
483	žena	1889	32	vdaná	česká	Církev římskokatolická	Krásné Březno	vede domácnost
484	žena	1909	12	svobodná	česká	Církev římskokatolická	Horní Litvínov	žákyně měšťanské školy v Plzni
485	muž	1912	9	svobodný	česká	Církev římskokatolická	Horní Litvínov	žák obecné školy
486	muž	1858	63	ženatý	česká	Církev římskokatolická	Rakovník	tovární dělník
487	muž	1882	39	ženatý	česká	Církev římskokatolická	Písečná	četnický strážmistr
488	žena	1889	32	vdaná	česká	Církev římskokatolická	Karlsburg	samostatná hospodyně
489	muž	1886	35	ženatý	česká	Bez náboženské víry	Křimice	zámečník
490	žena	1885	36	vdaná	česká	Bez náboženské víry	Klatovy	vede domácnost
491	muž	1907	14	svobodný	česká	Bez náboženské víry	Plzeň	žák
492	žena	1911	10	svobodná	česká	Bez náboženské víry	Křimice	žákyně obecné školy
493	žena	1913	8	svobodná	česká	Bez náboženské víry	Křimice	žákyně obecné školy
494	muž	1917	4	svobodný	česká	Bez náboženské víry	Křimice	bez zaměstnání ( dítě )
495	žena	1887	34	ovdovělá	česká	Církev římskokatolická	Vejprnice	výpomocná síla / vede domácnost
496	žena	1907	14	svobodná	česká	Církev římskokatolická	Vejprnice	žák obecné školy
497	žena	1909	12	svobodná	česká	Církev římskokatolická	Křimice	žák obecné školy
498	muž	1912	9	svobodný	česká	Církev římskokatolická	Křimice	žák obecné školy
499	muž	1890	31	ženatý	česká	Církev římskokatolická	Křimice	tovární dělník
500	žena	1893	28	vdaná	česká	Církev římskokatolická	Touškov	vede domácnost



Pořadové číslo	Pohlaví	Rok narození	Věk	Rodinný stav	Národnost	Náboženské vyznání	Rodná obec	Druh povolání
501	muž	1876	45	ženatý	česká	Církev římskokatolická	Zahrádka - Nepomuk	vazač železa
502	žena	1878	43	vdaná	česká	Církev římskokatolická	Křimice	vede domácnost
503	muž	1903	18	svobodný	česká	Církev římskokatolická	Křimice	zámečnický dělník
504	muž	1909	12	svobodný	česká	Církev římskokatolická	Křimice	žákyně obecné školy
505	žena	1912	9	svobodná	česká	Církev římskokatolická	Křimice	žákyně obecné školy
506	muž	1889	32	ženatý	česká	Církev římskokatolická	Skvrňany	jeřábník
507	žena	1893	28	vdaná	česká	Církev římskokatolická	Křimice	vede domácnost
508	muž	1914	7	svobodný	česká	Církev římskokatolická	Křimice	žák obecné školy
509	žena	1918	3	svobodná	česká	Církev římskokatolická	Křimice	bez zaměstnání ( dítě)
510	muž	1920	1	svobodný	česká	Církev římskokatolická	Křimice	bez zaměstnání ( dítě)
511	muž	1881	40	ženatý	česká	Církev římskokatolická	Křimice	zámečnický tovaryš
512	žena	1884	37	vdaná	česká	Církev římskokatolická	Křimice	vede domácnost
513	žena	1908	13	svobodná	česká	Církev římskokatolická	Křimice	žákyně obecné školy
514	muž	1862	59	ženatý	česká	Církev římskokatolická	Nový Ples	obchod se smíšeným zbožím
515	žena	1861	60	vdaná	česká	Církev římskokatolická	Křimice	pomáhá v obchodě
516	žena	1859	62	svobodná	česká	Církev římskokatolická	Křimice	pomáhá v obchodě
517	muž	1889	32	ženatý	česká	Bez náboženské víry	Křimice	administrativní úředník - služba v kovoprůmyslu
518	žena	1889	32	vdaná	česká	Církev římskokatolická	Plzeň	vede domácnost
519	žena	1919	2	svobodná	česká	Církev římskokatolická	Křimice	bez zaměstnání ( dítě)
520	žena	1844	77	ovdovělá	česká	Církev římskokatolická	Vochoz	soukromnice
521	žena	1860	61	ovdovělá	česká	Církev římskokatolická	Křimice	hostinská
522	muž	1889	32	ženatý	česká	Církev římskokatolická	Křimice	majitel řeznictví
523	žena	1897	24	vdaná	česká	Církev římskokatolická	Dolany	vede domácnost
524	muž	1920	1	svobodný	česká	Církev římskokatolická	Křimice	bez zaměstnání ( dítě)
525	muž	1864	57	svobodný	česká	Církev římskokatolická	Křimice	sládek
526	muž	1868	53	ženatý	česká	Českobratrská církev evangelická	Plzeň	holičství

Pořadové číslo	Pohlaví	Rok narození	Věk	Rodinný stav	Národnost	Náboženské vyznání	Rodná obec	Druh povolání
527	žena	1874	47	vdaná	česká	Českobratrská církev evangelická	Plzeň	vede domácnost
528	muž	1901	20	svobodný	česká	Českobratrská církev evangelická	Plzeň	vzorkař
529	muž	1905	16	svobodný	česká	Českobratrská církev evangelická	Křimice	instalatér
530	muž	1897	24	ženatý	česká	Českobratrská církev evangelická	Skvrňany	úředník
531	žena	1896	25	vdaná	česká	Českobratrská církev evangelická	Plzeň	pomáhá v domácnosti
532	muž	1875	46	ženatý	česká	Církev římskokatolická	Radobyčice	řeznický mistr
533	žena	1878	43	vdaná	česká	Církev římskokatolická	Brno	vede domácnost
534	žena	1899	22	svobodná	česká	Církev římskokatolická	Hoštice	úřednice
535	žena	1904	17	svobodná	česká	Církev římskokatolická	Křimice	služebná
536	muž	1883	38	ženatý	česká	Církev římskokatolická	Křimice	bednář
537	žena	1882	39	vdaná	česká	Církev římskokatolická	Švihov	vede domácnost
538	žena	1917	4	svobodná	česká	Církev římskokatolická	Křimice	bez zaměstnání ( dítě)
539	žena	1850	71	ovdovělá	česká	Církev římskokatolická	Křimice	zemědělská dělnice
540	muž	1890	31	ženatý	česká	Bez náboženské víry	Újezd	tovární dělník
541	žena	1893	28	vdaná	česká	Bez náboženské víry	Nýřany	vede domácnost
542	žena	1845	76	ovdovělá	česká	Církev římskokatolická	Dolní Bělá	práce v domácnosti
543	muž	1889	32	svobodný	česká	Českobratrská církev evangelická	Mýto	učitel
544	muž	1888	33	svobodný	česká	Bez náboženské víry	Vohřeledy ( dnes Hořehledy)	učitel
545	muž	1876	45	ženatý	česká	Církev římskokatolická	Přešín	obuvnický mistr
546	žena	1878	43	vdaná	česká	Církev římskokatolická	Horní Lukavice	vede domácnost
547	žena	1906	15	svobodná	česká	Církev římskokatolická	Křimice	krejčovská učednice
548	žena	1907	14	svobodná	česká	Církev římskokatolická	Křimice	žákyně obecné školy
549	muž	1857	64	ovdovělý	česká	Bez náboženské víry	Nepomuk	cestář ve výslužbě

Pořadové číslo	Pohlaví	Rok narození	Věk	Rodinný stav	Národnost	Náboženské vyznání	Rodná obec	Druh povolání
550	žena	1884	37	vdaná	česká	Bez náboženské víry	Nýřany	samostatná posluhovačka
551	muž	1906	15	svobodný	česká	Bez náboženské víry	Křimice	zámečnický učeň
552	muž	1913	8	svobodný	česká	Bez náboženské víry	Křimice	žák obecné školy
553	žena	1881	40	ovdovělá	česká	Církev římskokatolická	Újezd	tovární dělnice
554	muž	1907	14	svobodný	česká	Církev římskokatolická	Újezd	žák obecné školy
555	žena	1909	12	svobodná	česká	Církev římskokatolická	Újezd	žákyně obecné školy
556	muž	1913	8	svobodný	česká	Církev římskokatolická	Křimice	žák obecné školy
557	žena	1858	63	vdaná	česká	Církev římskokatolická	Újezd	výměnkářka
558	muž	1874	47	ženatý	česká	Církev římskokatolická	Životice	tovární dělník
559	žena	1880	41	vdaná	česká	Církev římskokatolická	Křimice	vede domácnost
560	muž	1901	20	svobodný	česká	Církev římskokatolická	Křimice	tovární dělník
561	muž	1903	18	svobodný	česká	Církev římskokatolická	Křimice	soustružník
562	muž	1905	16	svobodný	česká	Církev římskokatolická	Křimice	bez zaměstnání
563	muž	1908	13	svobodný	česká	Církev římskokatolická	Křimice	žák obecné školy
564	muž	1915	6	svobodný	česká	Církev římskokatolická	Křimice	bez zaměstnání ( dítě )
565	žena	1848	73	ovdovělá	česká	Církev římskokatolická	Nová Hospoda	výměnkářka
566	muž	1876	45	ženatý	česká	Církev římskokatolická	Řimovice	správce cihelny
567	žena	1879	42	vdaná	česká	Církev římskokatolická	Praha	vede domácnost
568	muž	1909	12	svobodný	česká	Církev římskokatolická	Křimice	žák střední školy
569	žena	1910	11	svobodná	česká	Církev římskokatolická	Křimice	žákyně obecné školy
570	žena	1910	11	svobodná	česká	Církev římskokatolická	Křimice	žákyně obecné školy
571	muž	1887	34	svobodný	německá	Církev římskokatolická	Praha	zemědělský dělník
572	muž	1883	38	ženatý	česká	Církev římskokatolická	Manětín	sladmistr - technický úředník
573	žena	1889	32	vdaná	česká	Církev římskokatolická	Kralovice	vede domácnost
574	muž	1913	8	svobodný	česká	Církev římskokatolická	Křimice	bez zaměstnání ( dítě )
575	žena	1920	1	svobodná	česká	Církev římskokatolická	Křimice	bez zaměstnání ( dítě )
576	muž	1870	51	ženatý	česká	Církev římskokatolická	Domažlice	mlynářský dělník

Pořadové číslo	Pohlaví	Rok narození	Věk	Rodinný stav	Národnost	Náboženské vyznání	Rodná obec	Druh povolání
577	žena	1888	33	vdaná	česká	Církev římskokatolická	Kněžice	vede domácnost
578	muž	1908	13	svobodný	česká	Církev římskokatolická	Trnová	žák reálné školy
579	žena	1910	11	svobodná	česká	Církev římskokatolická	Trnová	žákyně obecné školy
580	muž	1913	8	svobodný	česká	Církev římskokatolická	Malesice	žákyně obecné školy
581	žena	1858	63	ovdovělá	česká	Církev římskokatolická	Vochov	soukromnice
582	muž	1881	40	ženatý	česká	Bez náboženské víry	Blovice	tovární dělník
583	žena	1882	39	vdaná	česká	Bez náboženské víry	Tlučná	vede domácnost
584	žena	1903	18	svobodná	česká	Bez náboženské víry	Křimice	pomáhá v domácnosti
585	žena	1908	13	svobodná	česká	Bez náboženské víry	Křimice	žákyně měšťanské školy
586	muž	1910	11	svobodný	česká	Bez náboženské víry	Křimice	žák obecné školy
587	muž	1913	8	svobodný	česká	Bez náboženské víry	Křimice	žák obecné školy
588	žena	1915	6	svobodná	česká	Bez náboženské víry	Křimice	bez zaměstnání ( dítě)
589	žena	1885	36	ovdovělá	česká	Církev římskokatolická	Šerlovice	služka
590	muž	1907	14	svobodný	česká	Církev římskokatolická	Křimice	žák obecné školy
591	žena	1911	10	svobodná	česká	Církev římskokatolická	Křimice	žákyně obecné školy
592	muž	1918	3	svobodný	česká	Církev římskokatolická	Křimice	žákyně obecné školy
593	muž	1890	31	svobodný	česká	Církev římskokatolická	Šerlovice	kočí
594	muž	1880	41	ženatý	česká	Církev římskokatolická	Křimice	dílenský kolář
595	žena	1893	28	vdaná	česká	Církev římskokatolická	Malesice	vede domácnost
596	muž	1909	12	svobodný	česká	Církev římskokatolická	Křimice	žák měšťanské školy
597	muž	1912	9	svobodný	česká	Církev římskokatolická	Křimice	žák obecné školy
598	muž	1868	53	ženatý	česká	Bez náboženské víry	Malesice	lihovarnický pomocník
599	žena	1871	50	vdaná	česká	Bez náboženské víry	Křimice	vede domácnost
600	žena	1900	21	svobodná	česká	Církev římskokatolická	Křimice	vypomáhá v domácnosti
601	žena	1902	19	svobodná	česká	Bez náboženské víry	Křimice	vypomáhá v domácnosti

Pořadové číslo	Pohlaví	Rok narození	Věk	Rodinný stav	Národnost	Náboženské vyznání	Rodná obec	Druh povolání
602	muž	1905	16	svobodný	česká	Bez náboženské víry	Křimice	lihovarnický pomocník
603	muž	1909	12	svobodný	česká	Bez náboženské víry	Křimice	žák obecné školy
604	žena	1919	2	svobodná	česká	Církev římskokatolická	Vídeň	bez zaměstnání ( dítě )
605	žena	1920	1	svobodná	česká	Církev římskokatolická	Vídeň	bez zaměstnání ( dítě )
606	muž	1891	30	ženatý	česká	Církev římskokatolická	Bolevec	tovární dělník
607	žena	1895	26	vdaná	česká	Církev římskokatolická	Vochoz	vede domácnost
608	muž	1911	10	svobodný	česká	Církev římskokatolická	Křimice	bez zaměstnání
609	žena	1911	10	svobodná	česká	Církev římskokatolická	Křimice	bez zaměstnání
610	muž	1874	47	ženatý	česká	Bez náboženské víry	Křimice	kameník
611	žena	1879	42	vdaná	česká	Bez náboženské víry	Kaceřov	vede domácnost
612	žena	1902	19	svobodná	česká	Církev římskokatolická	Křimice	dámská krejčov - žákyně
613	muž	1889	32	svobodný	česká	Bez náboženské víry	Kaceřov	truhlářský tovaryš
614	muž	1886	35	ženatý	česká	Církev římskokatolická	Stříbro	zednářský mistr
615	žena	1887	34	vdaná	česká	Církev římskokatolická	Křimice	vede domácnost
616	muž	1918	3	svobodný	česká	Církev římskokatolická	Křimice	bez zaměstnání ( dítě )
617	žena	1921	0	svobodná	česká	Církev římskokatolická	Křimice	bez zaměstnání ( dítě )
618	muž	1869	52	ženatý	česká	Církev římskokatolická	Ráj	řídící učitel
619	žena	1882	39	vdaná	česká	Církev římskokatolická	Panenský Týnec	vede domácnost
620	žena	1916	5	svobodná	česká	Církev římskokatolická	Duchcov	bez zaměstnání ( dítě )
621	žena	1902	19	svobodná	česká	Církev římskokatolická	Rudolice	služka
622	muž	1858	63	ženatý	česká	Církev římskokatolická	Čáslavsko	tovární dělník
623	žena	1858	63	vdaná	česká	Církev římskokatolická	Příšovice	vede domácnost
624	muž	1895	26	ženatý	česká	Církev římskokatolická	Praha Dejvice	tovární dělník
625	žena	1900	21	vdaná	česká	Církev římskokatolická	Svárkov	pomáhá v domácnosti
626	muž	1881	40	ženatý	česká	Církev římskokatolická	Křimice	jeřábník
627	žena	1890	31	vdaná	česká	Církev římskokatolická	Lužany	vede domácnost

Pořadové číslo	Pohlaví	Rok narození	Věk	Rodinný stav	Národnost	Náboženské vyznání	Rodná obec	Druh povolání
628	muž	1902	19	svobodný	česká	Bez náboženské víry	Křimice	tovární dělník v ocelárnách
629	muž	1909	12	svobodný	česká	Církev římskokatolická	Křimice	žák obecné školy
630	žena	1910	11	svobodná	česká	Církev římskokatolická	Křimice	žákyně obecné školy
631	muž	1912	9	svobodný	česká	Církev římskokatolická	Křimice	žák obecné školy
632	žena	1919	2	svobodná	česká	Církev římskokatolická	Křimice	žákyně obecné školy
633	žena	1916	5	svobodná	česká	Církev římskokatolická	Křimice	bez zaměstnání ( dítě )
634	muž	1893	28	svobodný	česká	Církev římskokatolická	Bolevec	jeřábník
635	žena	1867	54	ovdovělá	česká	Církev římskokatolická	Plzeň	vede domácnost
636	muž	1901	20	svobodný	česká	Církev římskokatolická	Bolevec	pomocník v ocelárně
637	žena	1900	21	svobodná	česká	Církev římskokatolická	Bolevec	pomáhá v domácnosti
638	žena	1898	23	svobodná	česká	Církev římskokatolická	Bolevec	tovární dělnice
639	muž	1904	17	svobodný	česká	Církev římskokatolická	Bolevec	dělník
640	žena	1920	1	svobodná	česká	Církev římskokatolická	Křimice	bez zaměstnání ( dítě )
641	muž	1898	23	ženatý	česká	Církev římskokatolická	Nesvačily	cihlářský dělník
642	žena	1894	27	vdaná	česká	Církev římskokatolická	Kralice	vede domácnost
643	muž	1898	23	svobodný	česká	Církev římskokatolická	Vochov	dělník
644	žena	1910	11	svobodná	česká	Bez náboženské víry	Hořelice	žákyně obecné školy
645	muž	1885	36	ženatý	česká	Církev římskokatolická	Plzeň	cihlář
646	žena	1889	32	vdaná	česká	Církev římskokatolická	Letkov	vede domácnost
647	muž	1915	6	svobodný	česká	Církev římskokatolická	Letkov	bez zaměstnání ( dítě )
648	žena	1920	1	svobodná	česká	Církev římskokatolická	Křimice	bez zaměstnání ( dítě )
649	žena	1883	38	rozvedená	česká	Církev římskokatolická	Snoupošovy	vede domácnost
650	muž	1913	8	svobodný	česká	Církev římskokatolická	Pardubice	žák obecné školy
651	muž	1879	42	ženatý	česká	Církev římskokatolická	Praha	dělník
652	muž	1876	45	ženatý	česká	Církev římskokatolická	Kornatice	cihlářský dělník
653	žena	1881	40	vdaná	česká	Církev římskokatolická	Malinec	dělnice a vede domácnost

Pořadové číslo	Pohlaví	Rok narození	Věk	Rodinný stav	Národnost	Náboženské vyznání	Rodná obec	Druh povolání
654	muž	1904	17	svobodný	česká	Církev římskokatolická	Křimice	cihlářský dělník
655	žena	1906	15	svobodná	česká	Církev římskokatolická	Mirošov	dělnice
656	žena	1915	6	svobodná	česká	Církev římskokatolická	Křimice	bez zaměstnání ( dítě )
657	muž	1896	25	ženatý	česká	Církev římskokatolická	Křimice	bednář
658	žena	1897	24	vdaná	česká	Církev římskokatolická	Tlumačov	vede domácnost
659	muž	1855	66	ovdovělý	česká	Církev římskokatolická	Mrákov	penzista
660	muž	1902	19	svobodný	česká	Církev římskokatolická	Tlumačov	dělník
661	muž	1889	32	ženatý	česká	Církev římskokatolická	Křimice	tovární dělník
662	žena	1889	32	vdaná	česká	Církev římskokatolická	Drachkov	vede domácnost
663	žena	1915	6	svobodná	česká	Církev římskokatolická	Křimice	bez zaměstnání ( dítě )
664	muž	1920	1	svobodný	česká	Církev římskokatolická	Křimice	bez zaměstnání ( dítě )
665	žena	1899	22	svobodná	česká	Církev římskokatolická	Cerhýnky	cihlářská dělnice
666	muž	1905	16	svobodný	česká	Církev římskokatolická	Cerhýnky	dělník
667	muž	1908	13	svobodný	česká	Církev římskokatolická	Svobodné Dvory	žák obecné školy
668	žena	1911	10	svobodná	česká	Církev římskokatolická	Křimice	žákyně obecné školy
669	žena	1880	41	vdaná	česká	Církev římskokatolická	Vochov	cihlářská dělnice
670	žena	1907	14	svobodná	česká	Církev římskokatolická	Skvrňany	cihlářská dělnice
671	muž	1875	46	ženatý	česká	Církev římskokatolická	Křimice	tovární dělník
672	žena	1883	38	vdaná	česká	Církev římskokatolická	Praha Smíchov	vede domácnost
673	muž	1904	17	svobodný	česká	Církev římskokatolická	Praha Smíchov	dělník
674	muž	1911	10	svobodný	česká	Církev římskokatolická	Praha Smíchov	žák obecné školy
675	žena	1912	9	svobodná	česká	Církev římskokatolická	Víděň	žákyně obecné školy
676	žena	1860	61	ovdovělá	česká	Církev římskokatolická	Plzeň	posluhovačka
677	žena	1900	21	svobodná	česká	Církev římskokatolická	Křimice	kráječka svršků
678	muž	1901	20	svobodný	česká	Církev římskokatolická	Křimice	dělník

Pořadové číslo	Pohlaví	Rok narození	Věk	Rodinný stav	Národnost	Náboženské vyznání	Rodná obec	Druh povolání
679	muž	1875	46	ženatý	česká	Církev římskokatolická	Černíč	cihlářský pomocník
680	žena	1878	43	vdaná	česká	Církev římskokatolická	Tchořovice	cihlářská pomocnice
681	muž	1904	17	svobodný	česká	Církev římskokatolická	Vídeň	papírnická pomocnice
682	muž	1905	16	svobodný	česká	Církev římskokatolická	Schwechat	cihlářský pomocník
683	muž	1909	12	svobodný	česká	Církev římskokatolická	Bezirk	žák obecné školy
684	žena	1920	1	svobodná	česká	Církev římskokatolická	Bezirk	bez zaměstnání ( dítě )
685	muž	1874	47	ženatý	česká	Církev římskokatolická	Klatovy	cihlářský pomocník
686	žena	1878	43	vdaná	česká	Církev římskokatolická	Klatovy	vede domácnost
687	muž	1904	17	svobodný	česká	Církev římskokatolická	Záhoří	cihlářský pomocník
688	muž	1906	15	svobodný	česká	Církev římskokatolická	St. Pölten	cihlářský pomocník
689	muž	1909	12	svobodný	česká	Církev římskokatolická	Mödling	žák obecné školy
690	žena	1911	10	svobodná	česká	Církev římskokatolická	Vídeň	žákyně obecné školy
691	muž	1886	35	ženatý	česká	Církev římskokatolická	Vösendorf	stavební dělník
692	žena	1884	37	vdaná	česká	Církev římskokatolická	Plánice	vede domácnost
693	žena	1906	15	svobodná	česká	Církev římskokatolická	Vösendorf	pomáhá v domácnosti
694	žena	1908	13	svobodná	česká	Církev římskokatolická	Vösendorf	žákyně obecné školy
695	žena	1911	10	svobodná	česká	Církev římskokatolická	Křimice	žákyně obecné školy
696	muž	1913	8	svobodný	česká	Církev římskokatolická	Křimice	žák obecné školy
697	žena	1915	6	svobodná	česká	Církev římskokatolická	Křimice	bez zaměstnání ( dítě )
698	žena	1879	42	vdaná	česká	Církev římskokatolická	Kornatice	cihlářská dělnice
699	muž	1905	16	svobodný	česká	Církev římskokatolická	Vösendorf	soustružnický učeň
700	muž	1908	13	svobodný	česká	Církev římskokatolická	Mirošov	žák obecné školy
701	žena	1910	11	svobodná	česká	Církev římskokatolická	Křimice	žákyně obecné školy
702	žena	1911	10	svobodná	česká	Církev římskokatolická	Křimice	žákyně obecné školy
703	muž	1913	8	svobodný	česká	Církev římskokatolická	Křimice	žák obecné školy



Pořadové číslo	Pohlaví	Rok narození	Věk	Rodinný stav	Národnost	Náboženské vyznání	Rodná obec	Druh povolání
704	muž	1848	73	ovdovělý	česká	Církev římskokatolická	Blovice	cihlářský dělník
705	žena	1883	38	ovdovělá	česká	Církev římskokatolická	Kamenný Újezd	cihlářská dělnice
706	žena	1905	16	svobodná	česká	Církev římskokatolická	Praha	pomocná dělnice
707	muž	1910	11	svobodný	česká	Církev římskokatolická	Záluží	žák obecné školy
708	žena	1912	9	svobodná	česká	Církev římskokatolická	Hranice	žákyně obecné školy
709	žena	1914	7	svobodná	česká	Církev římskokatolická	Hranice	žákyně obecné školy
710	žena	1916	5	svobodná	česká	Církev římskokatolická	Hranice	žákyně obecné školy
711	muž	1870	51	ženatý	česká	Církev římskokatolická	Borek	pomocný dělník
712	žena	1873	48	vdaná	česká	Církev římskokatolická	Plzeň	vede domácnost
713	žena	1894	27	svobodná	česká	Církev římskokatolická	Bolevec	služebná
714	žena	1904	17	rozvedená	česká	Církev římskokatolická	Bolevec	bez zaměstnání
715	muž	1895	26	ženatý	česká	Církev římskokatolická	Křimice	tovární dělník
716	žena	1900	21	vdaná	česká	Církev římskokatolická	Bolevec	vypomáhá v domácnosti
717	žena	1878	43	ovdovělá	česká	Církev římskokatolická	Blížejov	nádenice
718	muž	1902	19	svobodný	česká	Církev římskokatolická	Křimice	pomocný tovární dělník
719	muž	1904	17	svobodný	česká	Církev římskokatolická	Most	pomocný tovární dělník
720	muž	1905	16	svobodný	česká	Církev římskokatolická	Křimice	pomocný tovární dělník
721	žena	1907	14	svobodná	česká	Církev římskokatolická	Vochov	žák obecné školy
722	žena	1916	5	svobodná	česká	Církev římskokatolická	Malesice	bez zaměstnání ( dítě)
723	muž	1876	45	ženatý	česká	Církev římskokatolická	Domažlice	cihlářský dělník
724	žena	1879	42	vdaná	česká	Církev římskokatolická	Dlažov	vede domácnost
725	muž	1903	18	svobodný	česká	Církev římskokatolická	Kdyně	cihlářský dělník
726	žena	1905	16	svobodná	česká	Církev římskokatolická	Chotěšov	pomáhá v domácnosti
727	žena	1908	13	svobodná	česká	Církev římskokatolická	Skvrňany	žákyně obecné školy
728	žena	1912	9	svobodná	česká	Církev římskokatolická	Křimice	žákyně obecné školy

Pořadové číslo	Pohlaví	Rok narození	Věk	Rodinný stav	Národnost	Náboženské vyznání	Rodná obec	Druh povolání
729	muž	1916	5	svobodný	česká	Církev římskokatolická	Křimice	bez zaměstnání ( dítě)
730	muž	1920	1	svobodný	česká	Církev římskokatolická	Křimice	bez zaměstnání ( dítě)
731	muž	1890	31	ženatý	česká	Církev římskokatolická	Hostomice	pekařský dělník
732	žena	1892	29	vdaná	česká	Církev římskokatolická	Třemošná	vede domácnost
733	muž	1872	49	ženatý	česká	Církev římskokatolická	Ledce	kočí
734	žena	1879	42	vdaná	česká	Církev římskokatolická	Nýřany	vede domácnost
735	muž	1909	12	svobodný	česká	Církev římskokatolická	Křimice	kočí
736	žena	1906	15	svobodná	česká	Církev římskokatolická	Křimice	pomáhá v domácnosti
737	žena	1854	67	ovdovělá	česká	Církev římskokatolická	Vinice	hospodářská dělnice
738	muž	1847	74	ženatý	česká	Církev římskokatolická	Křimice	cihlařský dělník
739	žena	1847	74	vdaná	česká	Církev římskokatolická	Křimice	vede domácnost
740	muž	1875	46	ženatý	česká	Církev římskokatolická	Hajany	cihlařský pomocník
741	žena	1874	47	vdaná	česká	Církev římskokatolická	Sedlec	vede domácnost
742	muž	1902	19	svobodný	česká	Církev římskokatolická	Sedlec	cihlařský dělník
743	žena	1900	21	svobodná	česká	Církev římskokatolická	Sedlec	cihlařská dělnice
744	muž	1911	10	svobodný	česká	Církev římskokatolická	Sedlec	žák obecné školy
745	muž	1909	12	svobodný	česká	Církev římskokatolická	Sedlec	žák obecné školy
746	muž	1883	38	ženatý	česká	Bez náboženské víry	Křimice	tovární dělník
747	žena	1885	36	vdaná	česká	Bez náboženské víry	Bolevec	vede domácnost
748	žena	1909	12	svobodná	česká	Bez náboženské víry	Křimice	žákyně obecné školy
749	muž	1911	10	svobodný	česká	Bez náboženské víry	Křimice	žák obecné školy
750	žena	1914	7	svobodná	česká	Bez náboženské víry	Křimice	žákyně obecné školy
751	muž	1843	78	ovdovělý	česká	Bez náboženské víry	Měčín	tesař
752	žena	1893	28	svobodná	česká	Bez náboženské víry	Bolevec	služka
753	muž	1883	38	ženatý	česká	Bez náboženské víry	Křimice	zedník

Pořadové číslo	Pohlaví	Rok narození	Věk	Rodinný stav	Národnost	Náboženské vyznání	Rodná obec	Druh povolání
754	žena	1889	32	vdaná	česká	Bez náboženské víry	Křimice	vede domácnost
755	muž	1912	9	svobodný	česká	Bez náboženské víry	Křimice	žák obecné školy
756	muž	1914	7	svobodný	česká	Bez náboženské víry	Křimice	žák obecné školy
757	muž	1915	6	svobodný	česká	Bez náboženské víry	Křimice	bez zaměstnání ( dítě)
758	muž	1897	24	ženatý	česká	Bez náboženské víry	Křimice	zámečník
759	žena	1895	26	vdaná	česká	Bez náboženské víry	Křimice	vede domácnost
760	muž	1917	4	svobodný	česká	Bez náboženské víry	Křimice	bez zaměstnání ( dítě)
761	žena	1872	49	ovdovělá	česká	Církev římskokatolická	Křimice	vede domácnost
762	žena	1902	19	svobodná	česká	Církev římskokatolická	Křimice	pomocná dělnice
763	žena	1904	17	svobodná	česká	Církev římskokatolická	Křimice	pomáhá v domácnosti
764	žena	1908	13	svobodná	česká	Církev římskokatolická	Křimice	žákyně měšťanské školy
765	muž	1911	10	svobodný	česká	Církev římskokatolická	Křimice	žák obecné školy
766	muž	1868	53	ženatý	česká	Církev římskokatolická	Křimice	samostatný rolník
767	žena	1873	48	vdaná	česká	Církev římskokatolická	Radobyčice	vede domácnost
768	muž	1897	24	svobodný	česká	Církev římskokatolická	Křimice	pomáhá při hospodářství
769	žena	1899	22	svobodná	česká	Církev římskokatolická	Křimice	pomáhá při hospodářství
770	muž	1841	80	ovdovělý	česká	Církev římskokatolická	Křimice	výměnkář
771	muž	1871	50	svobodný	česká	Církev římskokatolická	Klatovy	kočí
772	muž	1856	65	ženatý	česká	Církev římskokatolická	Žilov	kovářský mistr
773	žena	1862	59	vdaná	česká	Církev římskokatolická	Žilov	vede domácnost
774	muž	1894	27	svobodný	česká	Církev římskokatolická	Křimice	kovářský mistr
775	žena	1898	23	svobodná	česká	Církev římskokatolická	Křimice	pomáhá v domácnosti
776	muž	1904	17	svobodný	česká	Církev římskokatolická	Křimice	kovářský uředník
777	muž	1907	14	svobodný	česká	Církev římskokatolická	Třemošná	kovářský uředník
778	muž	1902	19	svobodný	česká	Církev římskokatolická	Zruč	kovářský uředník
779	muž	1870	51	ženatý	česká	Církev římskokatolická	Křimice	samostatný rolník

Pořadové číslo	Pohlaví	Rok narození	Věk	Rodinný stav	Národnost	Náboženské vyznání	Rodná obec	Druh povolání
780	žena	1890	31	vdaná	česká	Církev římskokatolická	Vlkýš	vypomáhá při hospodářství
781	muž	1902	19	svobodný	česká	Církev římskokatolická	Křimice	pomocná síla
782	žena	1908	13	svobodná	česká	Církev římskokatolická	Křimice	žákyně měšťanské školy
783	žena	1909	12	svobodná	česká	Církev římskokatolická	Křimice	žákyně měšťanské školy
784	žena	1919	2	svobodná	česká	Církev římskokatolická	Křimice	bez zaměstnání ( dítě)
785	muž	1903	18	svobodný	česká	Církev římskokatolická	Křimice	dělník
786	žena	1895	26	svobodná	česká	Církev římskokatolická	Maňovice	služebná
787	muž	1861	60	ženatý	česká	Českobratrská církev evangelická	Křimice	penzista
788	žena	1866	55	vdaná	česká	Českobratrská církev evangelická	Plzeň	vede domácnost
789	muž	1897	24	svobodný	česká	Českobratrská církev evangelická	Střelské Hoštice	zámečník
790	muž	1902	19	svobodný	česká	Bez náboženské víry	Starý Rožmitál	strojní zámečník
791	muž	1868	53	ženatý	česká	Církev římskokatolická	Radobyčice	strojní zámečník
792	žena	1878	43	vdaná	česká	Církev římskokatolická	Radobyčice	vede domácnost
793	žena	1906	15	svobodná	česká	Církev římskokatolická	Křimice	žákyně měšťanské školy
794	žena	1908	13	svobodná	česká	Církev římskokatolická	Křimice	žákyně měšťanské školy
795	muž	1909	12	svobodný	česká	Církev římskokatolická	Křimice	žák obecné školy
796	muž	1914	7	svobodný	česká	Církev římskokatolická	Křimice	žák obecné školy
797	žena	1885	36	ovdovělá	česká	Církev římskokatolická	Radobyčice	výměnkářka
798	muž	1848	73	ženatý	česká	Judaismus	Křimice	soukromník
799	žena	1857	64	vdaná	česká	Judaismus	Stachov	soukromnice
800	muž	1894	27	ženatý	česká	Církev římskokatolická	Biskupice	kovářský dělník
801	žena	1896	25	vdaná	česká	Církev římskokatolická	Bořkovy	vede domácnost
802	muž	1853	68	ženatý	česká	Církev římskokatolická	Křimice	samostatný obuvník
803	žena	1852	69	vdaná	česká	Církev římskokatolická	Dolce	hokynářka

Pořadové číslo	Pohlaví	Rok narození	Věk	Rodinný stav	Národnost	Náboženské vyznání	Rodná obec	Druh povolání
804	žena	1885	36	svobodná	česká	Církev římskokatolická	Křimice	samostatná švadlena
805	žena	1869	52	svobodná	česká	Církev římskokatolická	Dolce	vede domácnost
806	žena	1861	60	ovdovělá	česká	Církev římskokatolická	Dolce	penzistka
807	muž	1907	14	svobodný	česká	Církev římskokatolická	Plzeň	bez zaměstnání
808	muž	1879	42	ženatý	česká	Bez náboženské víry	Praha	slévárenský dělník
809	žena	1882	39	vdaná	česká	Bez náboženské víry	Plzeň	vede domácnost
810	žena	1904	17	svobodná	česká	Bez náboženské víry	Křimice	pomáhá v domácnosti
811	žena	1906	15	svobodná	česká	Bez náboženské víry	Záluží	služebná
812	žena	1908	13	svobodná	česká	Bez náboženské víry	Křimice	žák obecné školy
813	žena	1913	8	svobodná	česká	Bez náboženské víry	Křimice	žák obecné školy
814	muž	1882	39	ženatý	česká	Bez náboženské víry	Praha	pomocný stavební dělník
815	žena	1889	32	vdaná	česká	Bez náboženské víry	Plzeň	vede domácnost
816	žena	1908	13	svobodná	česká	Bez náboženské víry	Křimice	žákyně obecné školy
817	muž	1910	11	svobodný	česká	Bez náboženské víry	Záluží	žák obecné školy
818	muž	1914	7	svobodný	česká	Bez náboženské víry	Křimice	žák obecné školy
819	žena	1919	2	svobodná	česká	Bez náboženské víry	Křimice	bez zaměstnání ( dítě )
820	muž	1870	51	ženatý	česká	Církev římskokatolická	Křimice	rolník
821	žena	1870	51	vdaná	česká	Církev římskokatolická	Křimice	vede domácnost
822	muž	1897	24	svobodný	česká	Církev římskokatolická	Křimice	úředník
823	muž	1901	20	svobodný	česká	Církev římskokatolická	Křimice	zemědělský pomocník
824	žena	1904	17	svobodná	česká	Církev římskokatolická	Křimice	pomáhá v domácnosti
825	muž	1908	13	svobodný	česká	Církev římskokatolická	Křimice	žák obecné školy
826	žena	1870	51	svobodná	česká	Církev římskokatolická	Křimice	švadlena
827	žena	1899	22	svobodná	česká	Církev římskokatolická	Vejpřnice	služebná
828	žena	1900	21	svobodná	česká	Církev římskokatolická	Plzeň	služebná

Pořadové číslo	Pohlaví	Rok narození	Věk	Rodinný stav	Národnost	Náboženské vyznání	Rodná obec	Druh povolání
829	žena	1901	20	svobodná	česká	Bez náboženské víry	Břežánky	služebná
830	muž	1904	17	svobodný	česká	Církev římskokatolická	Plánice	kočí
831	muž	1890	31	ženatý	česká	Církev římskokatolická	Křimice	samostatný hospodář
832	žena	1895	26	vdaná	česká	Církev římskokatolická	Radčice	vede domácnost
833	muž	1920	1	svobodný	česká	Církev římskokatolická	Křimice	bez zaměstnání ( dítě )
834	žena	1868	53	ovdovělá	česká	Církev římskokatolická	Plešnice	pomáhá při hospodářství
835	žena	1900	21	svobodná	česká	Církev římskokatolická	Křimice	pomáhá při hospodářství
836	muž	1901	20	svobodný	česká	Církev římskokatolická	Blovice	pomáhá při hospodářství
837	žena	1902	19	svobodná	česká	Církev římskokatolická	Křimice	služebná
838	žena	1902	19	svobodná	česká	Církev římskokatolická	Komorno	služebná
839	žena	1902	19	svobodná	česká	Církev římskokatolická	Líně	služebná
840	žena	1904	17	svobodná	česká	Církev římskokatolická	Vochoz	služebná
841	muž	1877	44	ženatý	česká	Církev římskokatolická	Horažďovice	čeledín
842	žena	1880	41	vdaná	česká	Církev římskokatolická	Stříbrné Hory	vede domácnost
843	muž	1904	17	svobodný	česká	Církev římskokatolická	Křimice	kotlář - uředník
844	muž	1874	47	ženatý	česká	Církev římskokatolická	Křimice	pivovarský dělník
845	žena	1882	39	vdaná	česká	Církev římskokatolická	Nýřany	vede domácnost
846	žena	1902	19	svobodná	česká	Církev římskokatolická	Křimice	pomáhá v domácnosti
847	žena	1906	15	svobodná	česká	Církev římskokatolická	Křimice	pomáhá v domácnosti
848	žena	1909	12	svobodná	česká	Církev římskokatolická	Křimice	žákyně obecné školy
849	žena	1912	9	svobodná	česká	Církev římskokatolická	Křimice	žákyně obecné školy
850	žena	1915	6	svobodná	česká	Církev římskokatolická	Křimice	bez zaměstnání ( dítě )
851	žena	1919	2	svobodná	česká	Církev římskokatolická	Křimice	bez zaměstnání ( dítě )
852	muž	1860	61	ženatý	česká	Bez náboženské víry	Křimice	tovární dělník
853	žena	1857	64	vdaná	česká	Bez náboženské víry	Loza	vede domácnost

Pořadové číslo	Pohlaví	Rok narození	Věk	Rodinný stav	Národnost	Náboženské vyznání	Rodná obec	Druh povolání
854	muž	1893	28	svobodný	česká	Bez náboženské víry	Křimice	pomocný tovární dělník
855	muž	1895	26	svobodný	česká	Bez náboženské víry	Křimice	jeřábník
856	žena	1902	19	svobodná	česká	Bez náboženské víry	Křimice	pomáhá v domácnosti
857	žena	1914	7	svobodná	česká	Bez náboženské víry	Křimice	bez zaměstnání
858	muž	1873	48	ženatý	česká	Bez náboženské víry	Lhůta	tesař
859	žena	1879	42	vdaná	česká	Bez náboženské víry	Kamýk	vede domácnost
860	žena	1901	20	svobodná	česká	Bez náboženské víry	Plzeň	pomáhá v domácnosti
861	muž	1904	17	svobodný	česká	Bez náboženské víry	Doubravka	zámečnický učeň
862	muž	1907	14	svobodný	česká	Bez náboženské víry	Doubravka	soustružnický učeň
863	muž	1879	42	ženatý	česká	Bez náboženské víry	Příšov	sedlářský dělník
864	žena	1885	36	vdaná	česká	Bez náboženské víry	Prachatice	vede domácnost
865	muž	1906	15	svobodný	česká	Bez náboženské víry	Křimice	soustružnický učeň
866	žena	1908	13	svobodná	česká	Bez náboženské víry	Křimice	žákyně měšťanské školy
867	žena	1861	60	ovdovělá	česká	Církev římskokatolická	Křimice	porodní asistentka
868	muž	1868	53	ženatý	česká	Církev římskokatolická	Křimice	nájemce
869	žena	1871	50	vdaná	česká	Církev římskokatolická	Křimice	vede domácnost
870	muž	1898	23	svobodný	česká	Církev římskokatolická	Křimice	zemědělský pomocník
871	žena	1903	18	svobodná	česká	Církev římskokatolická	Křimice	pomáhá v domácnosti
872	žena	1904	17	svobodná	česká	Církev římskokatolická	Křimice	pomáhá v domácnosti
873	žena	1908	13	svobodná	česká	Církev římskokatolická	Křimice	žák obecné školy
874	žena	1867	54	rozvedená	česká	Církev římskokatolická	Hluboká	penzistka
875	žena	1859	62	ovdovělá	česká	Církev římskokatolická	Mlynářovice	domkářka
876	žena	1890	31	manželka po nezvěstném vojínu	česká	Církev římskokatolická	Vochov	vede domácnost
877	žena	1909	12	svobodná	česká	Církev římskokatolická	Vochov	žákyně obecné školy

Pořadové číslo	Pohlaví	Rok narození	Věk	Rodinný stav	Národnost	Náboženské vyznání	Rodná obec	Druh povolání
878	žena	1910	11	svobodná	česká	Církev římskokatolická	Vochov	žákyně obecné školy
879	žena	1889	32	ovdovělá	česká	Církev římskokatolická	Žinkovy	dělnice
880	žena	1848	73	ovdovělá	česká	Církev římskokatolická	Žinkovy	pomáhá v domácnosti
881	muž	1908	13	svobodný	česká	Církev římskokatolická	Nadryby	žák obecné školy
882	muž	1910	11	svobodný	česká	Církev římskokatolická	Trnová	žák obecné školy
883	muž	1913	8	svobodný	česká	Církev římskokatolická	Trnová	žák obecné školy
884	muž	1915	6	svobodný	česká	Církev římskokatolická	Trnová	bez zaměstnání ( dítě)
885	žena	1917	4	svobodná	česká	Církev římskokatolická	Trnová	bez zaměstnání ( dítě)
886	žena	1875	46	ovdovělá	česká	Církev římskokatolická	Tymákov	zemědělská dělnice
887	žena	1895	26	svobodná	česká	Církev římskokatolická	Tymákov	zemědělská dělnice
888	žena	1899	22	svobodná	česká	Církev římskokatolická	Tymákov	pomáhá v domácnosti
889	žena	1914	7	svobodná	česká	Církev římskokatolická	Křimice	žákyně obecné školy
890	muž	1892	29	ženatý	česká	Církev římskokatolická	Křimice	kočí
891	žena	1890	31	vdaná	česká	Církev římskokatolická	Pelechy	vede domácnost
892	muž	1918	3	svobodný	česká	Církev římskokatolická	Křimice	bez zaměstnání ( dítě)
893	muž	1892	29	ženatý	česká	Církev římskokatolická	Křimice	kočí
894	žena	1894	27	vdaná	česká	Církev římskokatolická	Vejprnice	vede domácnost
895	žena	1920	1	svobodná	česká	Církev římskokatolická	Křimice	bez zaměstnání ( dítě)
896	žena	1850	71	ovdovělá	česká	Církev římskokatolická	Vochov	pomáhá v domácnosti
897	muž	1887	34	ženatý	česká	Církev římskokatolická	Radkovice	kočí
898	žena	1889	32	vdaná	česká	Církev římskokatolická	Klatovy	vede domácnost
899	žena	1909	12	svobodná	česká	Církev římskokatolická	Vídeň	žákyně obecné školy
900	muž	1913	8	svobodný	česká	Církev římskokatolická	Vídeň	žák obecné školy
901	žena	1847	74	ovdovělá	česká	Církev římskokatolická	Klatovy	bez zaměstnání ( duchodce)
902	muž	1880	41	ženatý	česká	Církev římskokatolická	Radkovice	kočí



Pořadové číslo	Pohlaví	Rok narození	Věk	Rodinný stav	Národnost	Náboženské vyznání	Rodná obec	Druh povolání
903	žena	1882	39	vdaná	česká	Církev římskokatolická	Jarov	vede domácnost
904	žena	1908	13	svobodná	česká	Církev římskokatolická	Praha	žákyně obecné školy
905	muž	1910	11	svobodný	česká	Církev římskokatolická	Vochov	žák obecné školy
906	muž	1915	6	svobodný	česká	Církev římskokatolická	Křimice	bez zaměstnání ( dítě)
907	žena	1920	1	svobodná	česká	Církev římskokatolická	Křimice	bez zaměstnání ( dítě)
908	muž	1905	16	svobodný	česká	Církev římskokatolická	Křimice	bez zaměstnání
909	muž	1885	36	ženatý	česká	Bez náboženské víry	Radčice	zemědělský dělník
910	žena	1886	35	vdaná	česká	Církev římskokatolická	Volkov (Bolkov)	vede domácnost
911	žena	1909	12	svobodná	česká	Církev římskokatolická	Volkov (Bolkov)	žákyně obecné školy
912	žena	1911	10	svobodná	česká	Církev římskokatolická	Volkov (Bolkov)	bez zaměstnání
913	žena	1913	8	svobodná	česká	Církev římskokatolická	Křimice	bez zaměstnání
914	muž	1917	4	svobodný	česká	Církev římskokatolická	Křimice	bez zaměstnání ( dítě)
915	muž	1877	44	ženatý	česká	Církev římskokatolická	Plzeň	tovární dělník
916	žena	1890	31	vdaná	česká	Církev římskokatolická	Ejpvovice	vede domácnost
917	žena	1907	14	svobodná	česká	Církev římskokatolická	Křimice	žákyně obecné školy
918	žena	1910	11	svobodná	česká	Církev římskokatolická	Křimice	žákyně obecné školy
919	muž	1912	9	svobodný	česká	Církev římskokatolická	Ejpvovice	žák obecné školy
920	muž	1914	7	svobodný	česká	Církev římskokatolická	Ejpvovice	žák obecné školy
921	žena	1918	3	svobodná	česká	Církev římskokatolická	Křimice	bez zaměstnání ( dítě)
922	žena	1920	1	svobodná	česká	Církev římskokatolická	Křimice	bez zaměstnání ( dítě)
923	žena	1882	39	vdaná ( manžel od 16.5.1915 nezvěstný)	česká	Církev římskokatolická	Kladruby	dělnice
924	muž	1902	19	svobodný	česká	Církev římskokatolická	Křimice	kočí
925	žena	1903	18	svobodná	česká	Církev římskokatolická	Křimice	dělnice
926	muž	1904	17	svobodný	česká	Církev římskokatolická	Tlučná	kolářský učeň
927	žena	1906	15	svobodná	česká	Církev římskokatolická	Vejprnice	žákyně obecné školy

Pořadové číslo	Pohlaví	Rok narození	Věk	Rodinný stav	Národnost	Náboženské vyznání	Rodná obec	Druh povolání
928	žena	1909	12	svobodná	česká	Církev římskokatolická	Tlučná	žákyně obecné školy
929	žena	1911	10	svobodný	česká	Církev římskokatolická	Tlučná	žákyně obecné školy
930	muž	1919	2	svobodný	česká	Církev římskokatolická	Vejprnice	bez zaměstnání ( dítě )
931	muž	1891	30	ženatý	česká	Bez náboženské víry	Plzeň	pomocný tovární dělník
932	žena	1901	20	vdaná	česká	Bez náboženské víry	Žilov	vede domácnost
933	muž	1920	1	svobodný	česká	Bez náboženské víry	Křimice	bez zaměstnání ( dítě )
934	žena	1853	68	ovdovělá	česká	Církev římskokatolická	Křimice	dělnice
935	muž	1860	61	ženatý	česká	Církev římskokatolická	Radkovice	kočí
936	žena	1861	60	vdaná	česká	Církev římskokatolická	Radkovice	vede domácnost
937	muž	1889	32	svobodný	česká	Bez náboženské víry	Stříbro	pomocný dělník
938	muž	1893	28	svobodný	česká	Bez náboženské víry	Křimice	pomocný dělník
939	muž	1895	26	svobodný	česká	Bez náboženské víry	Křimice	pomocná síla
940	muž	1897	24	svobodný	česká	Bez náboženské víry	Křimice	kočí
941	žena	1900	21	svobodná	česká	Církev římskokatolická	Křimice	pomocná síla
942	muž	1904	17	svobodný	česká	Církev římskokatolická	Křimice	kolářský učeň
943	muž	1860	61	ženatý	česká	Bez náboženské víry	Křimice	silniční dělník
944	žena	1860	61	vdaná	česká	Bez náboženské víry	Chlum	vede domácnost
945	muž	1889	32	svobodný	česká	Bez náboženské víry	Křimice	pomocný dělník
946	muž	1893	28	svobodný	česká	Bez náboženské víry	Křimice	silniční dělník
947	muž	1901	20	svobodný	česká	Bez náboženské víry	Křimice	silniční dělník
948	žena	1872	49	ovdovělá	česká	Církev římskokatolická	Radnice	vede domácnost
949	muž	1901	20	svobodný	česká	Církev římskokatolická	Křimice	dělník v továrně na zapalovače
950	žena	1902	19	svobodná	česká	Církev římskokatolická	Křimice	zemědělská dělnice
951	žena	1906	15	svobodná	česká	Církev římskokatolická	Křimice	pomáhá v domácnosti
952	muž	1909	12	svobodný	česká	Církev římskokatolická	Křimice	žák obecné školy

Pořadové číslo	Pohlaví	Rok narození	Věk	Rodinný stav	Národnost	Náboženské vyznání	Rodná obec	Druh povolání
953	muž	1915	6	svobodný	česká	Církev římskokatolická	Křimice	bez zaměstnání ( dítě)
954	žena	1888	33	ovdovělá	česká	Církev římskokatolická	Domažlice	tovární dělnice
955	muž	1865	56	ženatý	česká	Církev římskokatolická	Ejpovice	samostatný rolník
956	žena	1867	54	vdaná	česká	Církev římskokatolická	Mokrouše	vede domácnost
957	muž	1893	28	svobodný	česká	Církev římskokatolická	Ejpovice	rolník
958	muž	1898	23	svobodný	česká	Církev římskokatolická	Ejpovice	pomáhá při hospodářství
959	muž	1904	17	svobodný	česká	Církev římskokatolická	Ejpovice	truhlářský učeň
960	žena	1907	14	svobodná	česká	Církev římskokatolická	Křimice	žákyně měšťanské školy
961	žena	1902	19	svobodná	česká	Církev římskokatolická	Tymákov	služebná při hospodářství
962	žena	1905	16	svobodná	česká	Církev římskokatolická	Tymákov	služebná při hospodářství
963	žena	1868	53	ovdovělá	česká	Církev římskokatolická	Křimice	samostatná rolnice
964	muž	1895	26	svobodný	česká	Církev římskokatolická	Křimice	pomáhá při hospodářství
965	muž	1899	22	svobodný	česká	Církev římskokatolická	Křimice	žák
966	žena	1898	23	svobodná	česká	Církev římskokatolická	Svučice	služebná
967	žena	1901	20	svobodná	česká	Církev římskokatolická	Vejprnice	služebná
968	muž	1905	16	svobodný	česká	Církev římskokatolická	České Budějovice	čeledín
969	žena	1893	28	ovdovělá	česká	Církev římskokatolická	Libenice	spolumajitelka trafiky
970	muž	1846	75	ženatý	česká	Církev římskokatolická	Křimice	bývalý tesař
971	žena	1847	74	vdaná	česká	Církev římskokatolická	Křimice	vede domácnost
972	muž	1852	69	ženatý	česká	Církev římskokatolická	Velké Svatoňovice	penzista
973	žena	1859	62	vdaná	česká	Církev římskokatolická	Křimice	vede domácnost
974	žena	1898	23	rozvedená	česká	Církev římskokatolická	Křimice	pomáhá v domácnosti
975	žena	1902	19	svobodná	česká	Církev římskokatolická	Křimice	pomáhá v domácnosti
976	muž	1920	1	svobodný	česká	Církev římskokatolická	Křimice	bez zaměstnání ( dítě)

Pořadové číslo	Pohlaví	Rok narození	Věk	Rodinný stav	Národnost	Náboženské vyznání	Rodná obec	Druh povolání
977	muž	1852	69	ovdovělý	česká	Církev římskokatolická	Křimice	kolovrátkář
978	muž	1871	50	ženatý	česká	Církev římskokatolická	Žichlice	rolník
979	žena	1884	37	vdaná	česká	Církev římskokatolická	Malesice	vede domácnost
980	žena	1888	33	svobodná	česká	Církev římskokatolická	Litice	služebná
981	žena	1845	76	ovdovělá	česká	Církev římskokatolická	Zruč	výměnkářka
982	žena	1878	43	svobodná	česká	Církev římskokatolická	Žichlice	zemědělská dělnice
983	muž	1871	50	ženatý	česká	Církev římskokatolická	Janovice nad Úhlavou	pomocný dělník v továrně na likéry
984	žena	1861	60	vdaná	česká	Církev římskokatolická	Malesice	vede domácnost
985	žena	1895	26	svobodná	česká	Církev římskokatolická	Křimice	služebná
986	muž	1879	42	ženatý	česká	Bez náboženské víry	Křimice	pivovarský dělník
987	žena	1881	40	vdaná	česká	Bez náboženské víry	Plzenec (Sterý Plzenec)	vede domácnost
988	muž	1902	19	svobodný	česká	Bez náboženské víry	Křimice	soustružník
989	žena	1905	16	svobodná	česká	Bez náboženské víry	Křimice	krejčová - učednice
990	žena	1906	15	svobodná	česká	Bez náboženské víry	Křimice	pomáhá v domácnosti
991	žena	1909	12	svobodná	česká	Bez náboženské víry	Křimice	bez zaměstnání
992	muž	1880	41	ženatý	česká	Bez náboženské víry	Malý Borek	vazač kovu
993	žena	1885	36	vdaná	česká	Bez náboženské víry	Malesice	vede domácnost
994	muž	1904	17	svobodný	česká	Bez náboženské víry	Křimice	zednický učeň
995	žena	1905	16	svobodná	česká	Bez náboženské víry	Křimice	pomáhá v domácnosti
996	muž	1909	12	svobodný	česká	Bez náboženské víry	Křimice	žák obecné školy
997	muž	1913	8	svobodný	česká	Bez náboženské víry	Křimice	žák obecné školy
998	muž	1919	2	svobodný	česká	Bez náboženské víry	Křimice	bez zaměstnání ( dítě )
999	muž	1872	49	ovdovělý	česká	Církev římskokatolická	Bezděkov	stavební dělník
1000	žena	1880	41	svobodná	česká	Církev římskokatolická	Bezděkov	vede domácnost

Pořadové číslo	Pohlaví	Rok narození	Věk	Rodinný stav	Národnost	Náboženské vyznání	Rodná obec	Druh povolání
1001	muž	1908	13	svobodný	česká	Církev římskokatolická	Křimice	žák obecné školy
1002	muž	1909	12	svobodný	česká	Církev římskokatolická	Křimice	žák obecné školy
1003	žena	1883	38	ovdovělá	česká	Církev římskokatolická	Křimice	vede domácnost
1004	žena	1908	13	svobodná	česká	Církev římskokatolická	Křimice	žákyně obecné školy
1005	muž	1910	11	svobodný	česká	Církev římskokatolická	Křimice	žák obecné školy
1006	žena	1912	9	svobodná	česká	Církev římskokatolická	Křimice	žákyně obecné školy
1007	muž	1914	7	svobodná	česká	Církev římskokatolická	Křimice	žák obecné školy
1008	muž	1872	49	rozvedený	česká	Církev římskokatolická	Radčice	skladištní dělník
1009	žena	1856	65	ovdovělá	česká	Církev římskokatolická	Seč	zemědělská dělnice
1010	muž	1890	31	svobodný	česká	Církev římskokatolická	Radčice	zedník
1011	muž	1872	49	ženatý	česká	Církev římskokatolická	Malesice	zedník
1012	žena	1877	44	vdaná	česká	Církev římskokatolická	Tatiná	zemědělská dělnice
1013	muž	1895	26	svobodný	česká	Církev římskokatolická	Tatiná	ocelářský dělník
1014	muž	1905	16	svobodný	česká	Církev římskokatolická	Křimice	stavební dělník
1015	žena	1908	13	svobodná	česká	Církev římskokatolická	Křimice	žákyně obecné školy
1016	muž	1920	1	svobodný	česká	Církev římskokatolická	Křimice	bez zaměstnání ( dítě )
1017	muž	1890	31	ženatý	česká	Bez náboženské víry	Křimice	stavební dělník
1018	žena	1897	24	vdaná	česká	Bez náboženské víry	Tlučná	vede domácnost
1019	žena	1847	74	ovdovělá	česká	Církev římskokatolická	Loza	pomáhá v domácnosti
1020	muž	1858	63	ovdovělý	česká	Církev římskokatolická	Tlučná	kostelník
1021	muž	1891	30	svobodný	česká	Církev římskokatolická	Křimice	zámečník
1022	muž	1886	35	ženatý	česká	Církev římskokatolická	Teplice	poddůstojník
1023	žena	1890	31	vdaná	česká	Církev římskokatolická	Křimice	vede domácnost
1024	žena	1920	1	svobodná	česká	Církev římskokatolická	Křimice	bez zaměstnání ( dítě )
1025	žena	1851	70	ovdovělá	česká	Církev římskokatolická	Mladá Boleslav	pomáhá v domácnosti

Pořadové číslo	Pohlaví	Rok narození	Věk	Rodinný stav	Národnost	Náboženské vyznání	Rodná obec	Druh povolání
1026	muž	1887	34	ženatý	česká	Církev římskokatolická	Křimice	samostatný rolník
1027	žena	1897	24	vdaná	česká	Církev římskokatolická	Líny	vede domácnost
1028	žena	1866	55	ovdovělá	česká	Církev římskokatolická	Vejprnice	rolnice
1029	žena	1901	20	svobodná	česká	Církev římskokatolická	Křimice	pomáhá v domácnosti
1030	žena	1883	38	svobodná	česká	Církev římskokatolická	Stříbro	služebná při hospodářství
1031	muž	1878	43	ženatý	česká	Bez náboženské víry	Malesice	tesař
1032	žena	1880	41	vdaná	česká	Církev římskokatolická	Manětín	vede domácnost
1033	muž	1906	15	svobodný	česká	Bez náboženské víry	Křimice	bez zaměstnání
1034	muž	1908	13	svobodný	česká	Církev římskokatolická	Křimice	žák měšťanské školy
1035	muž	1883	38	ženatý	česká	Bez náboženské víry	Křimice	jeřábník
1036	žena	1883	38	vdaná	česká	Bez náboženské víry	Přeštice	vede domácnost
1037	žena	1907	14	svobodná	česká	Bez náboženské víry	Křimice	žákyně obecné školy
1038	muž	1913	8	svobodný	česká	Bez náboženské víry	Křimice	žák obecné školy
1039	muž	1871	50	ženatý	česká	Bez náboženské víry	Křimice	domkář
1040	žena	1875	46	vdaná	česká	Církev římskokatolická	Žinkovy	vede domácnost
1041	muž	1895	26	ženatý	česká	Českobratrská církev evangelická	Tábor	zámečník
1042	žena	1897	24	vdaná	česká	Českobratrská církev evangelická	Křimice	vede domácnost
1043	muž	1918	3	svobodný	česká	Českobratrská církev evangelická	Křimice	bez zaměstnání ( dítě)
1044	muž	1905	16	svobodný	česká	Českobratrská církev evangelická	Vejprnice	bez zaměstnání
1045	muž	1905	16	svobodný	česká	Českobratrská církev evangelická	Milevsko	žák
1046	muž	1878	43	ženatý	česká	Bez náboženské víry	Těšetiny	tovární dělník
1047	žena	1892	29	vdaná	česká	Bez náboženské víry	Chotěšov	vede domácnost
1048	žena	1907	14	svobodná	česká	Bez náboženské víry	Křimice	žákyně obecné školy

Pořadové číslo	Pohlaví	Rok narození	Věk	Rodinný stav	Národnost	Náboženské vyznání	Rodná obec	Druh povolání
1049	muž	1909	12	svobodný	česká	Bez náboženské víry	Vochov	žák obecné školy
1050	žena	1910	11	svobodná	česká	Bez náboženské víry	Malesice	žákyně obecné školy
1051	žena	1919	2	svobodná	česká	Bez náboženské víry	Křimice	bez zaměstnání ( dítě )
1052	žena	1849	72	ovdovělá	česká	Českokobratrská církev evangelická	Čepinec	pomáhá v domácnosti
1053	žena	1879	42	ovdovělá	česká	Bez náboženské víry	Křimice	vede domácnost
1054	muž	1887	34	ženatý	česká	Církev římskokatolická	Křimice	strážník trati
1055	žena	1895	26	vdaná	česká	Církev římskokatolická	Přeštice	vede domácnost
1056	muž	1918	3	svobodný	česká	Církev římskokatolická	Křimice	bez zaměstnání ( dítě )
1057	žena	1867	54	ovdovělá	česká	Církev římskokatolická	Trutnov	vdova po strážníku trati
1058	muž	1892	29	svobodný	česká	Církev římskokatolická	Teplice	strážník trati
1059	žena	1898	23	svobodná	česká	Církev římskokatolická	Duchcov	vede domácnost
1060	žena	1905	16	svobodná	česká	Církev římskokatolická	Duchcov	bez zaměstnání
1061	muž	1907	14	svobodný	česká	Církev římskokatolická	Duchcov	žák měšťanské školy
1062	žena	1913	8	svobodná	česká	Církev římskokatolická	Duchcov	žákyně obecné školy
1063	muž	1907	14	svobodný	česká	Církev římskokatolická	Duchcov	žák měšťanské školy
1064	muž	1909	12	svobodný	česká	Církev římskokatolická	Duchcov	žák měšťanské školy
1065	muž	1863	58	ženatý	česká	Bez náboženské víry	Srbice	strážník na dráze
1066	žena	1875	46	vdaná	česká	Bez náboženské víry	Hlína	vede domácnost
1067	muž	1905	16	svobodný	česká	Bez náboženské víry	Skvrňany	truhlářský učeň
1068	muž	1907	14	svobodný	česká	Bez náboženské víry	Skvrňany	žák měšťanské školy
1069	muž	1870	51	ženatý	česká	Církev římskokatolická	Křimice	zemědělský dělník
1070	žena	1879	42	vdaná	česká	Církev římskokatolická	Lučiště	vede domácnost
1071	žena	1899	22	svobodná	česká	Církev římskokatolická	Křimice	pomáhá v domácnosti
1072	muž	1892	29	ženatý	česká	Církev římskokatolická	Vejprnice	slévárenský dělník

Pořadové číslo	Pohlaví	Rok narození	Věk	Rodinný stav	Národnost	Náboženské vyznání	Rodná obec	Druh povolání
1073	muž	1901	20	vdaná	česká	Církev římskokatolická	Křimice	vede domácnost
1074	muž	1841	80	ženatý	česká	Bez náboženské víry	Křimice	krejčovský mistr
1075	žena	1853	68	vdaná	česká	Bez náboženské víry	Nová Ves	bez zaměstnání (důchodkyně)
1076	muž	1881	40	ženatý	česká	Církev římskokatolická	Malesice	pomocný dělník
1077	žena	1883	38	vdaná	česká	Církev římskokatolická	Hubenov	vede domácnost
1078	muž	1905	16	svobodný	česká	Církev římskokatolická	Hubenov	obuvnický učeň
1079	muž	1907	14	svobodný	česká	Církev římskokatolická	Křimice	žák obecné školy
1080	žena	1917	4	svobodná	česká	Církev římskokatolická	Křimice	bez zaměstnání ( dítě )
1081	muž	1859	62	svobodný	česká	Církev římskokatolická	Letiny	podomní obchodník
1082	muž	1867	54	ženatý	česká	Bez náboženské víry	Křimice	transmisní dělník
1083	žena	1867	54	vdaná	česká	Církev římskokatolická	Nalžovy	vede domácnost
1084	žena	1891	30	svobodná	česká	Církev římskokatolická	Křimice	služebná
1085	žena	1895	26	svobodná	česká	Církev římskokatolická	Křimice	stavební dělnice
1086	muž	1898	23	svobodný	česká	Bez náboženské víry	Křimice	prýmkařský tovaryš
1087	muž	1905	16	svobodný	česká	Bez náboženské víry	Křimice	lakýrnický učeň
1088	muž	1885	36	ženatý	česká	Bez náboženské víry	Vochov	dělník
1089	žena	1887	34	vdaná	česká	Bez náboženské víry	Rokycany	vede domácnost
1090	muž	1915	6	svobodný	česká	Bez náboženské víry	Křimice	bez zaměstnání ( dítě )
1091	žena	1918	3	svobodná	česká	Bez náboženské víry	Křimice	bez zaměstnání ( dítě )
1092	muž	1920	1	svobodný	česká	Bez náboženské víry	Křimice	bez zaměstnání ( dítě )
1093	muž	1894	27	ženatý	česká	Bez náboženské víry	Křimice	zámečnický dělník
1094	žena	1895	26	vdaná	česká	Bez náboženské víry	Vochov	vede domácnost
1095	žena	1915	6	svobodná	česká	Bez náboženské víry	Vochov	bez zaměstnání ( dítě )
1096	muž	1920	1	svobodný	česká	Bez náboženské víry	Vochov	bez zaměstnání ( dítě )
1097	žena	1903	18	svobodná	česká	Církev římskokatolická	Křimice	konfekce oděvů



Pořadové číslo	Pohlaví	Rok narození	Věk	Rodinný stav	Národnost	Náboženské vyznání	Rodná obec	Druh povolání
1098	žena	1869	52	ovdovělá	česká	Církev římskokatolická	Křimice	vede domácnost
1099	žena	1887	34	ovdovělá	česká	Církev římskokatolická	Křimice	vede domácnost
1100	žena	1910	11	svobodná	česká	Církev římskokatolická	Křimice	žákyně obecné školy
1101	žena	1916	5	svobodná	česká	Církev římskokatolická	Křimice	bez zaměstnání ( dítě)
1102	žena	1908	13	svobodná	česká	Církev římskokatolická	Křimice	bez zaměstnání
1103	muž	1885	36	ženatý	česká	Bez náboženské víry	Ejpvovice	bednářský dělník
1104	žena	1887	34	vdaná	česká	Bez náboženské víry	Křimice	vede domácnost
1105	muž	1911	10	svobodný	česká	Bez náboženské víry	Křimice	žák obecné školy
1106	muž	1913	8	svobodný	česká	Bez náboženské víry	Křimice	žák obecné školy
1107	žena	1891	30	vdaná	česká	Církev římskokatolická	Ejpvovice	vede domácnost
1108	muž	1912	9	svobodný	česká	Církev římskokatolická	Křimice	žák obecné školy
1109	muž	1913	8	svobodný	česká	Církev římskokatolická	Křimice	žák obecné školy
1110	žena	1915	6	svobodná	česká	Církev římskokatolická	Křimice	žákyně obecné školy
1111	žena	1877	44	rozvedená	česká	Církev římskokatolická	Hodkov	školnice
1112	muž	1881	40	ženatý	česká	Bez náboženské víry	Křimice	zednický tovaryš
1113	žena	1882	39	vdaná	česká	Církev římskokatolická	Radčice	vede domácnost
1114	muž	1903	18	svobodný	česká	Bez náboženské víry	Seč	soustružnický učeň
1115	muž	1906	15	svobodný	česká	Bez náboženské víry	Seč	stavební pomocník
1116	žena	1909	12	svobodná	česká	Církev římskokatolická	Seč	žákyně obecné školy
1117	žena	1912	9	svobodná	česká	Církev římskokatolická	Křimice	žákyně obecné školy
1118	žena	1914	7	svobodná	česká	Církev římskokatolická	Křimice	žákyně obecné školy
1119	muž	1916	5	svobodná	česká	Církev římskokatolická	Křimice	bez zaměstnání ( dítě)
1120	žena	1919	2	svobodná	česká	Církev římskokatolická	Křimice	bez zaměstnání ( dítě)
1121	muž	1865	56	ženatý	česká	Církev římskokatolická	Střížovice	samostatný rolník
1122	žena	1869	52	vdaná	česká	Církev římskokatolická	Křimice	vede domácnost
1123	muž	1892	29	ženatý	česká	Církev římskokatolická	Čičov	písař

Pořadové číslo	Pohlaví	Rok narození	Věk	Rodinný stav	Národnost	Náboženské vyznání	Rodná obec	Druh povolání
1124	žena	1893	28	vdaná	česká	Církev římskokatolická	Křimice	pomáhá v domácnosti
1125	žena	1902	19	svobodná	česká	Bez náboženské víry	Křimice	bez zaměstnání
1126	muž	1884	37	ženatý	česká	Církev římskokatolická	Plzeň	řezník
1127	žena	1885	36	vdaná	česká	Církev římskokatolická	Křimice	vede domácnost
1128	žena	1910	11	svobodná	česká	Církev římskokatolická	Křimice	žákyně obecné školy
1129	muž	1912	9	svobodný	česká	Církev římskokatolická	Křimice	žák obecné školy
1130	muž	1885	36	ženatý	česká	Církev římskokatolická	Praha	mistr tavičský
1131	žena	1883	38	vdaná	česká	Církev římskokatolická	Mezihoří	vede domácnost
1132	muž	1911	10	svobodný	česká	Církev římskokatolická	Křimice	žák obecné školy
1133	muž	1913	8	svobodný	česká	Církev římskokatolická	Křimice	žák obecné školy
1134	muž	1907	14	svobodný	česká	Církev římskokatolická	Křimice	zahradník
1135	muž	1890	31	ženatý	česká	Církev římskokatolická	Křimice	topič
1136	žena	1892	29	vdaná	česká	Církev římskokatolická	Vejprnice	vede domácnost
1137	muž	1863	58	ovdovělý	česká	Církev římskokatolická	Křimice	pomocný dělník
1138	žena	1886	35	ovdovělá	česká	Církev římskokatolická	Osobovy	vede domácnost
1139	muž	1908	13	svobodný	česká	Církev římskokatolická	Křimice	žák měšťanské školy
1140	muž	1909	12	svobodný	česká	Církev římskokatolická	Křimice	žák obecné školy
1141	muž	1875	46	ženatý	česká	Církev římskokatolická	Těnovice	kolářský mistr
1142	žena	1900	21	vdaná	česká	Církev římskokatolická	Lišice	vede domácnost
1143	žena	1902	19	svobodná	česká	Církev římskokatolická	Křimice	pomocná obuvnická dělnice
1144	žena	1905	16	svobodná	česká	Církev římskokatolická	Křimice	pomocná obuvnická dělnice
1145	muž	1905	16	svobodný	česká	Církev římskokatolická	Křimice	kolářský učeň
1146	muž	1913	8	svobodný	česká	Církev římskokatolická	Křimice	žák obecné školy
1147	muž	1876	45	ženatý	česká	Církev římskokatolická	Nové Strakonice	pomocný truhlář
1148	žena	1882	39	vdaná	česká	Církev římskokatolická	Řepice	vede domácnost

Pořadové číslo	Pohlaví	Rok narození	Věk	Rodinný stav	Národnost	Náboženské vyznání	Rodná obec	Druh povolání
1149	žena	1912	9	svobodná	česká	Církev římskokatolická	Nové Strakonice	žákyně obecné školy
1150	muž	1874	47	ženatý	česká	Církev římskokatolická	Plzeň	pekař
1151	žena	1872	49	vdaná	česká	Církev římskokatolická	Plzeň	vede domácnost
1152	muž	1896	25	svobodný	česká	Církev římskokatolická	Doudlevice	technický úředník
1153	muž	1897	24	svobodný	česká	Církev římskokatolická	Doudlevice	pomocný pekař
1154	žena	1905	16	svobodná	česká	Církev římskokatolická	Křimice	pomáhá v domácnosti
1155	muž	1903	18	svobodný	česká	Církev římskokatolická	Křimice	zámečník
1156	žena	1908	13	vdaná	česká	Církev římskokatolická	Křimice	pomáhá v domácnosti
1157	muž	1913	8	svobodný	česká	Církev římskokatolická	Plzeň	žák obecné školy
1158	muž	1874	47	svobodný	česká	Českobratrská církev evangelická	Týn nad Vltavou	pekařský tovaryš
1159	muž	1882	39	ženatý	česká	Církev římskokatolická	Kaceřov	pomocný truhlář
1160	žena	1884	37	vdaná	česká	Církev římskokatolická	Křimice	vede domácnost
1161	žena	1910	11	svobodná	česká	Církev římskokatolická	Křimice	žákyně obecné školy
1162	muž	1911	10	svobodný	česká	Církev římskokatolická	Křimice	žák obecné školy
1163	žena	1913	8	svobodná	česká	Církev římskokatolická	Křimice	žákyně obecné školy
1164	muž	1845	76	ženatý	česká	Církev římskokatolická	Plzeň	samostatný domkář
1165	žena	1856	65	vdaná	česká	Církev římskokatolická	Štáhlavice	vede domácnost
1166	muž	1887	34	svobodný	česká	Církev římskokatolická	Křimice	pomáhá při hospodářství
1167	žena	1892	29	svobodná	česká	Církev římskokatolická	Křimice	pomáhá v domácnosti
1168	muž	1848	73	ženatý	česká	Církev římskokatolická	Stašov	tovární dělník
1169	žena	1859	62	vdaná	česká	Církev římskokatolická	Vlčí	vede domácnost
1170	muž	1887	34	ženatý	česká	Církev římskokatolická	Touškov ( Město Touškov)	tovární dělník
1171	muž	1879	42	ženatý	česká	Bez náboženské víry	Skašov	průmyslový dělník
1172	žena	1879	42	vdaná	česká	Bez náboženské víry	Skašov	vede domácnost

Pořadové číslo	Pohlaví	Rok narození	Věk	Rodinný stav	Národnost	Náboženské vyznání	Rodná obec	Druh povolání
1173	muž	1904	17	svobodný	česká	Bez náboženské víry	Křimice	zámečnický učeň
1174	muž	1909	12	svobodný	česká	Bez náboženské víry	Křimice	žák obecné školy
1175	žena	1854	67	ovdovělá	česká	Bez náboženské víry	Vochov	hostinská
1176	žena	1857	64	svobodná	česká	Bez náboženské víry	Vochov	výměnkářka
1177	muž	1882	39	ženatý	česká	Bez náboženské víry	Mníšek	administrativní úředník
1178	muž	1911	10	svobodný	česká	Bez náboženské víry	Křimice	žák obecné školy
1179	žena	1891	30	svobodná	česká	Bez náboženské víry	Staňkov	kuchařka
1180	muž	1872	49	ženatý	česká	Bez náboženské víry	Vochov	mistr tavičský
1181	žena	1871	50	vdaná	česká	Církev římskokatolická	Křimice	vede domácnost
1182	žena	1896	25	svobodná	česká	Církev římskokatolická	Křimice	pomáhá v domácnosti
1183	žena	1898	23	svobodná	česká	Církev římskokatolická	Křimice	bez zaměstnání
1184	muž	1900	21	svobodný	česká	Církev římskokatolická	Křimice	kovodělník
1185	muž	1902	19	svobodný	česká	Církev římskokatolická	Křimice	zámečník
1186	žena	1904	17	svobodná	česká	Církev římskokatolická	Křimice	pomáhá v domácnosti
1187	žena	1906	15	svobodná	česká	Církev římskokatolická	Křimice	bez zaměstnání
1188	muž	1852	69	ženatý	česká	Církev římskokatolická	Kbel	pomocný dělník
1189	žena	1859	62	vdaná	česká	Církev římskokatolická	Křimice	vede domácnost
1190	muž	1841	80	ženatý	česká	Církev římskokatolická	Petrovice	penzista
1191	žena	1844	77	vdaná	česká	Církev římskokatolická	Žinkovy	vede domácnost
1192	žena	1878	43	svobodná	česká	Církev římskokatolická	Křimice	pomáhá v domácnosti
1193	muž	1890	31	ženatý	česká	Bez náboženské víry	Malesice	kovář
1194	žena	1890	31	vdaná	česká	Bez náboženské víry	Křimice	vede domácnost
1195	žena	1916	5	svobodná	česká	Bez náboženské víry	Křimice	bez zaměstnání
1196	žena	1920	1	svobodná	česká	Bez náboženské víry	Křimice	bez zaměstnání
1197	muž	1875	46	ženatý	česká	Církev římskokatolická	Žinkovy	zámečník
1198	žena	1875	46	vdaná	česká	Církev římskokatolická	Žinkovy	vede domácnost

Pořadové číslo	Pohlaví	Rok narození	Věk	Rodinný stav	Národnost	Náboženské vyznání	Rodná obec	Druh povolání
1199	žena	1905	16	svobodná	česká	Církev římskokatolická	Křimice	pomáhá v domácnosti
1200	žena	1908	13	svobodná	česká	Církev římskokatolická	Křimice	žákyně měšťanské školy
1201	muž	1869	52	ženatý	česká	Bez náboženské víry	Kyšice	jeřábník
1202	žena	1872	49	vdaná	česká	Bez náboženské víry	Malesice	vede domácnost
1203	žena	1891	30	svobodná	česká	Bez náboženské víry	Malesice	pomocná dělnice
1204	muž	1903	18	svobodný	česká	Bez náboženské víry	Křimice	soustružnice
1205	žena	1904	17	svobodná	česká	Bez náboženské víry	Křimice	pomáhá v domácnosti
1206	muž	1907	14	svobodný	česká	Bez náboženské víry	Křimice	žák měšťanské školy
1207	muž	1895	26	ženatý	česká	Bez náboženské víry	Křimice	samostatný obuvník
1208	žena	1899	22	vdaná	česká	Bez náboženské víry	Křimice	vede domácnost
1209	muž	1882	39	ženatý	česká	Bez náboženské víry	Křimice	kameník
1210	žena	1884	37	vdaná	česká	Bez náboženské víry	Malesice	vede domácnost
1211	muž	1908	13	svobodný	česká	Bez náboženské víry	Křimice	žák měšťanské školy
1212	žena	1913	8	svobodná	česká	Bez náboženské víry	Křimice	žákyně obecné školy
1213	žena	1917	4	svobodná	česká	Bez náboženské víry	Křimice	bez zaměstnání ( dítě)
1214	muž	1861	60	ženatý	česká	Bez náboženské víry	Plzeň	maloživnostník - majitel domu
1215	žena	1862	59	vdaná	česká	Bez náboženské víry	Křimice	vede domácnost
1216	muž	1893	28	svobodný	česká	Bez náboženské víry	Křimice	pomáhá při domácí práci
1217	žena	1895	26	svobodná	česká	Bez náboženské víry	Křimice	pomáhá v domácnosti
1218	muž	1901	20	svobodný	česká	Bez náboženské víry	Křimice	pomáhá při domácí práci
1219	muž	1903	18	svobodný	česká	Bez náboženské víry	Křimice	jeřábník
1220	muž	1880	41	ženatý	česká	Bez náboženské víry	Kralovice	kovodělník
1221	žena	1883	38	vdaná	česká	Bez náboženské víry	Křimice	vede domácnost
1222	muž	1910	11	svobodný	česká	Bez náboženské víry	Plzeň	žák obecné školy
1223	žena	1912	9	svobodná	česká	Bez náboženské víry	Křimice	žákyně obecné školy

Pořadové číslo	Pohlaví	Rok narození	Věk	Rodinný stav	Národnost	Náboženské vyznání	Rodná obec	Druh povolání
1224	muž	1915	6	svobodný	česká	Bez náboženské víry	Křimice	bez zaměstnání ( dítě)
1225	muž	1886	35	ženatý	česká	Bez náboženské víry	Křimice	kovodělník
1226	žena	1890	31	vdaná	česká	Bez náboženské víry	Křenovy	vede domácnost
1227	žena	1912	9	svobodná	česká	Bez náboženské víry	Křimice	žákyně obecné školy
1228	muž	1863	58	ženatý	česká	Bez náboženské víry	Křimice	pomocný pivovarnický dělník
1229	žena	1863	58	vdaná	česká	Církev římskokatolická	Třemošná	vede domácnost
1230	žena	1900	21	svobodná	česká	Církev římskokatolická	Křimice	pomáhá v domácnosti
1231	muž	1884	37	ženatý	česká	Bez náboženské víry	Dlouhá Lhota	sklářský dělník
1232	žena	1887	34	vdaná	česká	Bez náboženské víry	Tlučná	vede domácnost
1233	muž	1911	10	svobodný	česká	Bez náboženské víry	Křimice	žák obecné školy
1234	žena	1920	1	svobodná	česká	Bez náboženské víry	Křimice	bez zaměstnání ( dítě)
1235	muž	1896	25	ženatý	česká	Bez náboženské víry	Křimice	zámečník
1236	žena	1897	24	vdaná	česká	Bez náboženské víry	Litice	vede domácnost
1237	muž	1920	1	svobodný	česká	Bez náboženské víry	Křimice	bez zaměstnání ( dítě)
1238	muž	1877	44	ženatý	česká	Bez náboženské víry	Křimice	okresní cestář
1239	žena	1879	42	vdaná	česká	Bez náboženské víry	Hromnice	vede domácnost
1240	muž	1901	20	svobodný	česká	Bez náboženské víry	Křimice	bednář
1241	muž	1905	16	svobodný	česká	Bez náboženské víry	Křimice	kolářský učeň
1242	žena	1912	9	svobodná	česká	Bez náboženské víry	Křimice	žákyně obecné školy
1243	muž	1888	33	ženatý	česká	Bez náboženské víry	Plzeň	ocelářský dělník
1244	žena	1898	23	vdaná	česká	Bez náboženské víry	Hromnice	vede domácnost
1245	žena	1921	0	svobodná	česká	Bez náboženské víry	Křimice	bez zaměstnání ( dítě)
1246	muž	1873	48	ženatý	česká	Církev římskokatolická	Týniště	Kovářský mistr
1247	žena	1882	39	vdaná	česká	Církev římskokatolická	Lány na Důlku	vede domácnost
1248	muž	1901	20	svobodný	česká	Církev římskokatolická	Křimice	strojný zámečník

Pořadové číslo	Pohlaví	Rok narození	Věk	Rodinný stav	Národnost	Náboženské vyznání	Rodná obec	Druh povolání
1249	žena	1902	19	svobodná	česká	Církev římskokatolická	Křimice	pomáhá v domácnosti
1250	muž	1905	16	svobodný	česká	Církev římskokatolická	Křimice	kovářský učeň
1251	muž	1870	51	ženatý	česká	Církev římskokatolická	Soběkury	tovární dělník
1252	žena	1878	43	vdaná	česká	Církev římskokatolická	Křimice	vede domácnost
1253	žena	1870	51	ovdovělá	česká	Bez náboženské víry	Malesice	bez zaměstnání
1254	žena	1900	21	svobodná	česká	Bez náboženské víry	Křimice	vede domácnost
1255	muž	1905	16	svobodný	česká	Bez náboženské víry	Křimice	truhlářský učeň
1256	muž	1887	34	ženatý	česká	Bez náboženské víry	Vochoz	lakýrník
1257	žena	1895	26	vdaná	česká	Bez náboženské víry	Křimice	vede domácnost
1258	žena	1914	7	svobodná	česká	Bez náboženské víry	Křimice	žákyně obecné školy
1259	muž	1918	3	svobodný	česká	Bez náboženské víry	Křimice	bez zaměstnání ( dítě )
1260	muž	1886	35	ženatý	česká	Bez náboženské víry	Křimice	železniční zřízenec
1261	žena	1888	33	vdaná	česká	Bez náboženské víry	Vochoz	vede domácnost
1262	muž	1911	10	svobodný	česká	Bez náboženské víry	Vochoz	žák obecné školy
1263	muž	1912	9	svobodný	česká	Bez náboženské víry	Křimice	žák obecné školy
1264	muž	1855	66	ženatý	česká	Bez náboženské víry	Chlum	maloročník - majitel domu
1265	žena	1859	62	vdaná	česká	Bez náboženské víry	Křimice	vede domácnost
1266	muž	1889	32	svobodný	česká	Bez náboženské víry	Křimice	samostatný maloobchodník
1267	muž	1894	27	ženatý	česká	Bez náboženské víry	Tlučná	horník
1268	žena	1891	30	vdaná	česká	Bez náboženské víry	Křimice	vede domácnost
1269	muž	1914	7	svobodný	česká	Bez náboženské víry	Křimice	žák obecné školy
1270	žena	1918	3	svobodná	česká	Bez náboženské víry	Křimice	bez zaměstnání ( dítě )
1271	muž	1865	56	ženatý	česká	Církev římskokatolická	Nekvasovy	samostatný zemědělec
1272	žena	1870	51	vdaná	česká	Církev římskokatolická	Křimice	vede domácnost + chov dobytka
1273	muž	1893	28	svobodný	česká	Církev římskokatolická	Křimice	vojín

Pořadové číslo	Pohlaví	Rok narození	Věk	Rodinný stav	Národnost	Náboženské vyznání	Rodná obec	Druh povolání
1274	muž	1884	37	ženatý	česká	Bez náboženské víry	Křimice	krejčí
1275	žena	1891	30	vdaná	česká	Bez náboženské víry	Křimice	vede domácnost
1276	muž	1910	11	svobodný	česká	Bez náboženské víry	Křimice	žák obecné školy
1277	žena	1914	7	svobodná	česká	Bez náboženské víry	Křimice	žákyně obecné školy
1278	muž	1865	56	ženatý	česká	Církev římskokatolická	Domažlice	mlynářský pomocník
1279	žena	1872	49	vdaná	česká	Církev římskokatolická	Lišice	vede domácnost
1280	muž	1907	14	svobodný	česká	Církev římskokatolická	Křimice	žákyně měšťanské školy
1281	muž	1894	27	ženatý	česká	Bez náboženské víry	Křimice	zámečník
1282	žena	1897	24	vdaná	česká	Bez náboženské víry	Lipovice	vede domácnost
1283	muž	1865	56	ženatý	česká	Bez náboženské víry	Lučistě	domkář
1284	žena	1865	56	vdaná	česká	Bez náboženské víry	Křimice	vede domácnost
1285	žena	1901	20	svobodná	česká	Bez náboženské víry	Křimice	pomáhá v domácnosti
1286	žena	1870	51	ovdovělá	česká	Bez náboženské víry	Křimice	zemědělská dělnice
1287	muž	1901	20	svobodný	česká	Bez náboženské víry	Křimice	soustružník
1288	žena	1903	18	svobodná	česká	Bez náboženské víry	Křimice	pomáhá v domácnosti
1289	muž	1890	31	ženatý	česká	Českobratrská církev evangelická	Chlum u Třeboně	dělník
1290	žena	1894	27	vdaná	česká	Českobratrská církev evangelická	Křimice	vede domácnost
1291	žena	1916	5	svobodná	česká	Českobratrská církev evangelická	Křimice	bez zaměstnání ( dítě )
1292	muž	1920	1	svobodný	česká	Českobratrská církev evangelická	Křimice	bez zaměstnání ( dítě )
1293	muž	1866	55	ženatý	česká	Bez náboženské víry	Bolešiny	zedník
1294	žena	1873	48	vdaná	česká	Církev římskokatolická	Křimice	vede domácnost
1295	muž	1901	20	svobodný	česká	Bez náboženské víry	Křimice	soustružník železa
1296	muž	1894	27	ženatý	česká	Bez náboženské víry	Křimice	soustružník železa



Pořadové číslo	Pohlaví	Rok narození	Věk	Rodinný stav	Národnost	Náboženské vyznání	Rodná obec	Druh povolání
1297	žena	1893	28	vdaná	česká	Církev římskokatolická	Křimice	vede domácnost
1298	žena	1920	1	svobodná	česká	Církev římskokatolická	Křimice	bez zaměstnání ( dítě)
1299	muž	1886	35	ženatý	česká	Bez náboženské víry	Loužná	jeřábník
1300	žena	1891	30	vdaná	česká	Bez náboženské víry	Sedlec	vede domácnost
1301	žena	1914	7	svobodná	česká	Církev římskokatolická	Křimice	žákyně obecné školy
1302	žena	1917	4	svobodná	česká	Církev římskokatolická	Křimice	bez zaměstnání ( dítě)
1303	muž	1920	1	svobodný	česká	Církev římskokatolická	Křimice	bez zaměstnání ( dítě)
1304	muž	1882	39	ženatý	česká	Církev římskokatolická	Křimice	truhlářský dělník
1305	žena	1883	38	vdaná	česká	Církev římskokatolická	Žežice	vede domácnost
1306	muž	1892	29	ženatý	česká	Bez náboženské víry	Vejprnice	kovářství - výroba střeliva
1307	žena	1897	24	vdaná	česká	Bez náboženské víry	Seč	vede domácnost
1308	žena	1918	3	svobodná	česká	Bez náboženské víry	Křimice	bez zaměstnání ( dítě)
1309	muž	1920	1	svobodný	česká	Bez náboženské víry	Křimice	bez zaměstnání ( dítě)
1310	muž	1877	44	ženatý	česká	Církev římskokatolická	Křimice	zámečník
1311	žena	1879	42	vdaná	česká	Církev římskokatolická	Staňkov	vede domácnost
1312	muž	1903	18	svobodný	česká	Církev římskokatolická	Křimice	zámečnický tovaryš
1313	muž	1905	16	svobodný	česká	Církev římskokatolická	Křimice	umělecký malíř - učedník
1314	muž	1907	14	svobodný	česká	Církev římskokatolická	Křimice	žák měšťanské školy
1315	muž	1914	7	svobodný	česká	Církev římskokatolická	Křimice	žák obecné školy
1316	muž	1919	2	svobodný	česká	Církev římskokatolická	Křimice	bez zaměstnání ( dítě)
1317	žena	1898	23	ovdovělá	česká	Bez náboženské víry	Křimice	vede domácnost
1318	muž	1917	4	svobodný	česká	Bez náboženské víry	Křimice	bez zaměstnání ( dítě)
1319	muž	1868	53	ženatý	česká	Církev římskokatolická	Měčín	vrátný
1320	žena	1864	57	vdaná	česká	Církev římskokatolická	Křimice	vede domácnost
1321	žena	1895	26	svobodná	česká	Církev římskokatolická	Křimice	pomocná dělnice

Pořadové číslo	Pohlaví	Rok narození	Věk	Rodinný stav	Národnost	Náboženské vyznání	Rodná obec	Druh povolání
1322	žena	1878	43	vdaná	česká	Církev římskokatolická	Křimice	pomocnice u zahradníka
1323	muž	1902	19	svobodný	česká	Církev římskokatolická	Křimice	pomocný dělník
1324	muž	1906	15	svobodný	česká	Církev římskokatolická	Křimice	bez zaměstnání
1325	muž	1908	13	svobodný	česká	Církev římskokatolická	Křimice	žák obecné školy
1326	žena	1910	11	svobodná	česká	Církev římskokatolická	Křimice	žákyně obecné školy
1327	žena	1915	6	svobodná	česká	Církev římskokatolická	Křimice	bez zaměstnání ( dítě )
1328	muž	1872	49	ženatý	česká	Církev římskokatolická	Blovice	domkář
1329	žena	1889	32	vdaná	česká	Církev římskokatolická	Domažlice	vede domácnost
1330	muž	1897	24	svobodný	česká	Církev římskokatolická	Křimice	zemědělský pomocník ( zaměstnán u otce )
1331	žena	1915	6	svobodná	česká	Církev římskokatolická	Křimice	bez zaměstnání ( dítě )
1332	muž	1875	46	ženatý	česká	Církev římskokatolická	Křimice	pekařský tovaryš
1333	žena	1877	44	vdaná	česká	Církev římskokatolická	Křimice	vede domácnost
1334	muž	1904	17	svobodný	česká	Církev římskokatolická	Duchcov	sedlář
1335	muž	1906	15	svobodný	česká	Církev římskokatolická	Duchcov	domácí služba
1336	žena	1908	13	svobodná	česká	Církev římskokatolická	Křimice	žákyně obecné školy
1337	žena	1911	10	svobodná	česká	Církev římskokatolická	Křimice	žákyně obecné školy
1338	žena	1916	5	svobodná	česká	Církev římskokatolická	Křimice	bez zaměstnání ( dítě )
1339	muž	1888	33	ženatý	česká	Bez náboženské víry	Křimice	zámečník
1340	žena	1890	31	vdaná	česká	Bez náboženské víry	Křimice	vede domácnost
1341	žena	1910	11	svobodná	česká	Bez náboženské víry	Skvrňany	žákyně obecné školy
1342	muž	1913	8	svobodný	česká	Bez náboženské víry	Křimice	žák obecné školy
1343	muž	1917	4	svobodný	česká	Bez náboženské víry	Křimice	bez zaměstnání ( dítě )
1344	muž	1873	48	ženatý	česká	Bez náboženské víry	Přeštice	lihovarnický dělník
1345	žena	1873	48	vdaná	česká	Bez náboženské víry	Plzeň	vede domácnost

Pořadové číslo	Pohlaví	Rok narození	Věk	Rodinný stav	Národnost	Náboženské vyznání	Rodná obec	Druh povolání
1346	žena	1905	16	svobodná	česká	Bez náboženské víry	Křimice	v létě zemědělství, v zimě domácí služba
1347	muž	1878	43	ženatý	česká	Judaismus	Lišov	obchodník
1348	žena	1888	33	vdaná	česká	Judaismus	Křimice	vede domácnost
1349	žena	1913	8	svobodná	česká	Judaismus	Křimice	žákyně obecné školy
1350	žena	1889	32	svobodná	česká	Církev římskokatolická	Malesice	služebná
1351	muž	1873	48	ženatý	česká	Církev římskokatolická	Netonice	poštovní sluha
1352	žena	1872	49	vdaná	česká	Církev římskokatolická	Křimice	vede domácnost
1353	muž	1878	43	ženatý	česká	Bez náboženské víry	Křimice	jeřábník
1354	žena	1875	46	vdaná	česká	Církev římskokatolická	Žilov	vede domácnost
1355	žena	1905	16	svobodná	česká	Církev římskokatolická	Křimice	pomáhá v domácnosti
1356	muž	1903	18	svobodný	česká	Bez náboženské víry	Křimice	stavební dělník
1357	muž	1893	28	ženatý	česká	Bez náboženské víry	Vejprnice	svářeč železa
1358	žena	1892	29	vdaná	česká	Bez náboženské víry	Nýřany	vede domácnost
1359	žena	1913	8	svobodná	česká	Bez náboženské víry	Nýřany	žákyně obecné školy
1360	žena	1918	3	svobodná	česká	Bez náboženské víry	Křimice	bez zaměstnání ( dítě)
1361	žena	1866	55	ovdovělá	česká	Bez náboženské víry	Modlešovice	penzistka / vede domácnost
1362	žena	1904	17	svobodná	česká	Bez náboženské víry	Křimice	pomocná dělnice
1363	žena	1908	13	svobodná	česká	Bez náboženské víry	Křimice	žákyně obecné školy
1364	muž	1879	42	svobodný	česká	Církev římskokatolická	Křimice	truhlářský dělník
1365	žena	1867	54	ovdovělá	česká	Církev římskokatolická	Křimice	vede domácnost
1366	žena	1898	23	svobodná	česká	Církev římskokatolická	Křimice	pomáhá v domácnosti
1367	muž	1878	43	ženatý	česká	Bez náboženské víry	Křimice	zedník
1368	žena	1879	42	vdaná	česká	Bez náboženské víry	Nýřany	vede domácnost
1369	žena	1906	15	svobodná	česká	Bez náboženské víry	Křimice	pomáhá v domácnosti
1370	muž	1876	45	ženatý	česká	Církev římskokatolická	Radobyčice	pomocný tovární dělník

Pořadové číslo	Pohlaví	Rok narození	Věk	Rodinný stav	Národnost	Náboženské vyznání	Rodná obec	Druh povolání
1371	žena	1876	45	vdaná	česká	Církev římskokatolická	Křimice	vede domácnost
1372	muž	1908	13	svobodný	česká	Církev římskokatolická	Křimice	soustružník
1373	žena	1908	13	svobodná	česká	Církev římskokatolická	Křimice	žákyně obecné školy
1374	muž	1911	10	svobodný	česká	Církev římskokatolická	Křimice	žák obecné školy
1375	žena	1913	8	svobodná	česká	Církev římskokatolická	Křimice	žákyně obecné školy
1376	muž	1916	5	svobodný	česká	Církev římskokatolická	Křimice	bez zaměstnání ( dítě)
1377	muž	1856	65	ženatý	česká	Církev římskokatolická	Měčín	dělník v kovoprůmyslu
1378	žena	1869	52	vdaná	česká	Církev římskokatolická	Křimice	vede domácnost
1379	žena	1895	26	svobodná	česká	Církev římskokatolická	Křimice	dělnice v kovoprůmyslu
1380	muž	1869	52	ženatý	česká	Bez náboženské víry	Koryta	skladištní dělník
1381	žena	1873	48	vdaná	česká	Bez náboženské víry	Nýrsko	vede domácnost
1382	muž	1898	23	svobodný	česká	Českobratrská církev evangelická	Křimice	soustružník
1383	muž	1883	38	ženatý	česká	Bez náboženské víry	Blovice	vazač železa
1384	žena	1887	34	vdaná	česká	Bez náboženské víry	Křimice	vede domácnost
1385	žena	1909	12	svobodná	česká	Bez náboženské víry	Křimice	žákyně obecné školy
1386	žena	1910	11	svobodná	česká	Bez náboženské víry	Křimice	žákyně obecné školy
1387	muž	1914	7	svobodný	česká	Bez náboženské víry	Křimice	žák obecné školy
1388	muž	1870	51	ženatý	česká	Bez náboženské víry	Všeruby	zedník
1389	žena	1872	49	vdaná	česká	Bez náboženské víry	Radčice	vede domácnost
1390	muž	1897	24	svobodný	česká	Bez náboženské víry	Křimice	zámečník
1391	muž	1899	22	svobodný	česká	Bez náboženské víry	Křimice	zedník
1392	žena	1902	19	svobodná	česká	Bez náboženské víry	Křimice	pomáhá v domácnosti
1393	žena	1904	17	svobodná	česká	Bez náboženské víry	Křimice	pomáhá v domácnosti
1394	žena	1909	12	svobodná	česká	Bez náboženské víry	Křimice	žákyně obecné školy

Pořadové číslo	Pohlaví	Rok narození	Věk	Rodinný stav	Národnost	Náboženské vyznání	Rodná obec	Druh povolání
1395	muž	1911	10	svobodný	česká	Bez náboženské víry	Křimice	žák obecné školy

Zdroj: vlastní zpracování dle dat z Archivu města Plzně